

**ФЕДЕРАЛЬНАЯ СЛУЖБА ГОСУДАРСТВЕННОЙ СТАТИСТИКИ**

**ТЕРРИТОРИАЛЬНЫЙ ОРГАН ФЕДЕРАЛЬНОЙ СЛУЖБЫ  
ГОСУДАРСТВЕННОЙ СТАТИСТИКИ ПО ПЕРМСКОМУ КРАЮ  
(Пермьстат)**

**СОЦИАЛЬНО-ЭКОНОМИЧЕСКОЕ ПОЛОЖЕНИЕ  
ЮСЬВИНСКОГО МУНИЦИПАЛЬНОГО ОКРУГА**

**2020-2024**

**СТАТИСТИЧЕСКИЙ СБОРНИК**

**Пермь  
2025**

**УДК 31(470.53)  
ББК 65.051.5(2Рос)-4Перм  
С69**

Редакционная коллегия:

**В.А. Белянин** - Председатель редакционной коллегии

**И.Г. Кожанова, Е.Г. Морозова, Р.С. Николаев,  
Ж.Б. Андросова, О.Л. Обухова**

**Социально-экономическое положение Юсьвинского муниципального округа. 2020-2024.** Статистический сборник / Территориальный орган Федеральной службы государственной статистики по Пермскому краю (Пермьстат). – Пермь, 2025. – 62 с.

В сборнике публикуются статистические данные о социально-экономическом положении муниципального образования Пермского края в 2020-2024 годах. Данные рассчитаны в соответствии с принципами современной методологии.

Для управленческого персонала органов местного самоуправления, работников органов управления и финансово-экономических служб предприятий и организаций, научных, предпринимательских и банковских кругов, профессорско-преподавательского состава, аспирантов и студентов экономических вузов, других заинтересованных пользователей.

**УДК 31(470.53)  
ББК 65.051.5(2Рос)-4Перм**

© Территориальный орган  
Федеральной службы  
государственной статистики  
по Пермскому краю, 2025

E-mail: [59@rosstat.gov.ru](mailto:59@rosstat.gov.ru)  
<https://59.rosstat.gov.ru>

## **ПРЕДИСЛОВИЕ**

В настоящем издании Пермьстата приводятся данные по муниципальному образованию, отражающие явления и процессы, произошедшие в экономической и социальной жизни муниципального образования.

При подготовке сборника использованы данные, получаемые органами государственной статистики от предприятий, организаций, населения путём проведения переписей, выборочных обследований и других форм статистического наблюдения, данные министерств и ведомств Пермского края.

В сборнике публикуются статистические данные о демографической и экологической ситуации. Помещена информация о занятости населения и безработице, травматизме на производстве, заработной плате, охране здоровья, образовании, культуре. Публикуется информация о деятельности организаций добывающих и обрабатывающих производств, обеспечения электрической энергией, газом и паром; кондиционирования воздуха, водоснабжения; водоотведения, организации сбора и утилизации отходов, деятельности по ликвидации загрязнений. Приводятся данные об инвестициях в основной капитал, финансовом состоянии организаций. По ряду показателей приведено распределение мест, занимаемых муниципальным образованием в Пермском крае.

В целях обеспечения конфиденциальности первичных статистических данных, полученных от организаций (ст. 4, п. 5; ст. 9, п. 1 Федерального закона от 29.11.2007 № 282-ФЗ «Об официальном статистическом учёте и системе государственной статистики в Российской Федерации»), информация, косвенно раскрывающая единственных производителей, не публикуется.

Информация представлена в табличном и графическом виде. По отдельным показателям приводятся сравнения с другими муниципальными образованиями в виде картограмм. В конце сборника даны методологические пояснения.

Данные в таблицах, содержащих показатели по видам экономической деятельности, приводятся в соответствии с Общероссийским классификатором видов экономической деятельности (ОКВЭД2) ОК 029-2014 (КДЕС Ред. 2).

Данные за 2023 год по некоторым показателям уточнены по сравнению с опубликованными ранее, данные за 2024 год в ряде случаев будут уточнены в последующих выпусках сборника.

## СОКРАЩЕНИЯ

ВПН-2020	Всероссийская перепись населения 2020 года	м <sup>3</sup>	метр кубический
г.	город	млн	миллион
га	гектар	т	тонна
ед.	единица	тыс.	тысяча
кг	килограмм	ц	центнер
км	километр	шт.	штука
м <sup>2</sup>	метр квадратный	экз.	экземпляр

-	явление отсутствует
---	данных не имеется
х	сопоставление невозможно
0,0	небольшая величина
К	данные не публикуются в целях обеспечения конфиденциальности первичных статистических данных, полученных от организаций, в соответствии с Федеральным законом от 29.11.2007 № 282-ФЗ «Об официальном статистическом учёте и системе государственной статистики в Российской Федерации»

В отдельных случаях незначительные расхождения между итогом и суммой слагаемых объясняются округлением данных.

# Содержание

Основные социально-экономические характеристики Юсьвинского муниципального округа _____	7
Основные экономические показатели Пермского края и Юсьвинского муниципального округа _____	8
Рейтинг Юсьвинского муниципального округа среди муниципальных образований Пермского края _____	9
Демографические показатели _____	10
Распределение умерших по причинам смерти за 2023 год (диаграмма) _____	11
Коэффициенты естественного прироста, убыли (-) населения по муниципальным образованиям Пермского края в 2023 году (картограмма) _____	12
Коэффициенты младенческой смертности по муниципальным образованиям Пермского края в 2023 году (картограмма) _____	13
Среднесписочная численность работников (диаграмма) _____	14
Занятость и безработица _____	14
Уровень зарегистрированной безработицы по муниципальным образованиям Пермского края в 2024 году (картограмма) _____	15
Распределение среднесписочной численности работников по организациям, не относящимся к субъектам малого предпринимательства, по видам экономической деятельности в 2024 году (диаграмма) _____	16
Состояние условий труда в организациях _____	17
Численность работников, которым установлены компенсации за работу во вредных и (или) опасных условиях труда _____	17
Производственный травматизм _____	17
Численность пострадавших при несчастных случаях на производстве с утратой трудоспособности на один рабочий день и более и со смертельным исходом по муниципальным образованиям Пермского края в 2024 году (картограмма) _____	18
Среднемесячная начисленная заработная плата работников организаций _____	19
Среднемесячная начисленная заработная плата работников организаций по видам экономической деятельности в сравнении со среднекраевым значением в 2024 году (диаграмма) _____	20
Пенсионное обеспечение _____	21
Численность работающих пенсионеров в общей численности пенсионеров (диаграмма) _____	21
Объём социальных выплат и налогооблагаемых денежных доходов населения _____	21
Численность работающих в организациях, приходящаяся на одного пенсионера, по муниципальным образованиям Пермского края в 2024 году (картограмма) _____	22
Объём социальных выплат и налогооблагаемых денежных доходов населения в среднем на одного жителя в 2023 году (картограмма) _____	23
Жилищные условия населения _____	24
Деятельность ресурсоснабжающих организаций _____	25
Удельный вес семей, получивших жилые помещения и улучшивших жилищные условия, в общем числе семей, состоящих на учёте в качестве нуждающихся в жилых помещениях, по муниципальным образованиям Пермского края в 2024 году (картограмма) _____	26
Образование _____	27
Численность детей и педагогических работников в организациях, осуществлявших образовательную деятельность по дополнительным общеобразовательным программам _____	27
Численность воспитанников, приходящихся на 100 мест в организациях, осуществляющих образовательную деятельность по образовательным программам дошкольного образования, присмотр и уход за детьми, по муниципальным образованиям Пермского края в 2024 году (картограмма) _____	28
Здравоохранение _____	29
Заболеваемость на 1000 человек населения (диаграмма) _____	29
Число больничных коек, численность врачей всех специальностей и среднего медицинского персонала на 10000 человек населения в 2024 году (диаграмма) _____	29
Культура и отдых _____	30
Численность детей, отдохнувших в организациях отдыха детей и их оздоровления (диаграмма) _____	30
Показатели, характеризующие воздействие хозяйственной деятельности человека на окружающую среду _____	31
Использование свежей воды _____	31

Выбросы наиболее распространённых загрязняющих атмосферу веществ, отходящих

от стационарных источников в 2024 году (диаграмма) _____	31
Выбросы в атмосферу загрязняющих веществ, отходящих от стационарных источников, на душу населения по муниципальным образованиям Пермского края в 2024 году (картограмма) _____	32
Основные фонды _____	33
Промышленное производство _____	33
Основные показатели сельского хозяйства в хозяйствах всех категорий _____	33
Основные показатели растениеводства в хозяйствах всех категорий _____	34
Основные показатели животноводства в хозяйствах всех категорий _____	34
Реализация основных продуктов растениеводства и животноводства сельскохозяйственными организациями _____	34
Строительство _____	35
Ввод в действие жилых домов на 1000 человек населения по муниципальным образованиям Пермского края в 2024 году (картограмма) _____	36
Протяжённость автодорог _____	37
Розничная торговля _____	37
Количество объектов розничной торговли _____	37
Общественное питание _____	38
Количество объектов общественного питания _____	38
Объём платных услуг населению _____	38
Число объектов бытового обслуживания, оказывающих услуги населению _____	38
Финансы организаций _____	39
Вклады населения в учреждениях Сберегательного банка Российской Федерации _____	39
Инвестиции _____	40
Структура инвестиций в основной капитал организаций, не относящихся к субъектам малого предпринимательства, по видам экономической деятельности в 2024 году (диаграмма) _____	40
Количество организаций, зарегистрированных в Статрегистре (диаграмма) _____	41
Количество индивидуальных предпринимателей, зарегистрированных в Статрегистре (диаграмма) _____	41
Распределение зарегистрированных в Статрегистре организаций по видам экономической деятельности на 1 января 2025 года (диаграмма) _____	42
Распределение зарегистрированных в Статрегистре индивидуальных предпринимателей по видам экономической деятельности на 1 января 2025 года (диаграмма) _____	43
Количество субъектов малого и среднего предпринимательства на 1 января 2025 года _____	44
Методологические пояснения _____	45

## **Юсьвинский муниципальный округ**

### **Основные социально-экономические характеристики Юсьвинского муниципального округа**

Общая площадь земель муниципального образования

(по данным Управления Росреестра по Пермскому краю) - 308056 га

Численность населения

(оценка на 1 января 2025 года) - 16000 человек

Средняя плотность населения - 0,05 человека/га

Границы:

На севере - с муниципальным округом город Березники

На юге - с Карагайским муниципальным округом,

Ильинским муниципальным округом

На западе - с Кудымкарским муниципальным округом

На востоке - с Добрянским муниципальным округом

## Юсьвинский муниципальный округ

### Основные экономические показатели Пермского края и Юсьвинского муниципального округа

	2024		В % к соответствующему периоду прошлого года	
	Пермский край	Юсьвинский муниципаль- ный округ	Пермский край	Юсьвинский муниципаль- ный округ
Оборот организаций <sup>1)</sup> , млн рублей	3895161,0	10735,9	115,0	123,1
Объём отгруженных товаров собственного производства, выполненных работ и услуг собственными силами по видам деятельности <sup>2)</sup> , млн рублей:				
добыча полезных ископаемых	786889,3	К	125,3	122,4
обрабатывающие производства	1371474,4	К	108,6	171,8
обеспечение электрической энергией, газом и паром; кондиционирование воздуха	159623,8	К	115,1	103,7
Продукция сельского хозяйства, млн рублей	72897,1	1623,2	103,2 <sup>3)</sup>	105,9 <sup>3)</sup>
Ввод в действие жилых домов, м <sup>2</sup> общей площади	1753862	5474	91,0	75,2
Оборот розничной торговли, млн рублей	822437,6	613,3 <sup>2)</sup>	108,3 <sup>3)</sup>	97,8 <sup>2), 3)</sup>
Оборот общественного питания, млн рублей	45954,7	1,7 <sup>2)</sup>	114,3 <sup>3)</sup>	55,8 <sup>2), 3)</sup>
Среднесписочная численность работников, человек	718720	1886 <sup>4)</sup>	99,7	98,1 <sup>4)</sup>
Среднемесячная начисленная зарплата работников организаций, рублей	74844,8	49451,3 <sup>4)</sup>	120,0	121,3 <sup>4)</sup>
Численность официально зарегистрированных безработных (на конец периода), человек	3462	71	64,9	75,5

<sup>1)</sup> Без субъектов малого предпринимательства и организаций со средней численностью работников до 15 человек, не являющихся субъектами малого предпринимательства.

<sup>2)</sup> Без субъектов малого предпринимательства.

<sup>3)</sup> В сопоставимых ценах.

<sup>4)</sup> Без субъектов малого предпринимательства, с учётом организаций, предоставляющих сведения 1 раз в год.



## Юсьвинский муниципальный округ

### Рейтинг Юсьвинского муниципального округа среди муниципальных образований Пермского края

<i>Социально-экономические показатели</i>	<i>Место</i>
Общий коэффициент рождаемости (число родившихся на 1000 человек населения)	17-19
Общий коэффициент смертности (число умерших на 1000 человек населения)	8-9
Общий коэффициент брачности (на 1000 человек населения)	32-33
Общий коэффициент разводимости (на 1000 человек населения)	42
Коэффициент миграционного прироста (на 1000 человек населения)	26
Среднемесячная начисленная заработная плата работников организаций <sup>1)</sup> , рублей	41
Численность пенсионеров (на 1000 человек населения)	21
Численность работающих в организациях <sup>1)</sup> , приходящаяся на одного пенсионера человек	37
Общая площадь жилых помещений, приходящаяся в среднем на одного жителя, на конец года, м <sup>2</sup>	10
Численность воспитанников, приходящихся на 100 мест в организациях, осуществляющих образовательную деятельность по образовательным программам дошкольного образования, присмотр и уход за детьми, человек	16-17
Число больничных коек на 10000 человек населения на конец года	31
Численность врачей на 10000 человек населения на конец года, человек	32
Численность среднего медицинского персонала на 10000 человек населения на конец года, человек	34
Число мест в организациях культурно-досугового типа на 1000 человек населения на конец года	30
Библиотечный фонд общедоступных библиотек на 1000 человек населения на конец года, экз.	12
Продукция сельского хозяйства в хозяйствах всех категорий, в фактически действовавших ценах, млн рублей	14
Валовой сбор зерна (в весе после доработки), т	17
Урожайность зерновых и зернобобовых культур, ц с одного га убранной площади	24
Валовой сбор картофеля в хозяйствах всех категорий, т	22-23
Урожайность картофеля, ц с одного га убранной площади	15-28
Валовой сбор овощей в хозяйствах всех категорий, т	23
Урожайность овощей открытого грунта	26
Производство скота и птицы на убой (в живом весе) в хозяйствах всех категорий, т	16
Производство молока (всех видов) в хозяйствах всех категорий, т	11
Производство яиц в хозяйствах всех категорий, тыс. шт.	17
Ввод в действие жилых домов на 1000 человек населения, м <sup>2</sup> общей площади	28
Оборот розничной торговли на душу населения <sup>2)</sup> , рублей	42
Оборот общественного питания на душу населения <sup>2)</sup> , рублей	40
Объем платных услуг населению на душу населения <sup>2)</sup> , рублей	38
Инвестиции в основной капитал на душу населения, в фактически действовавших ценах <sup>2)</sup> , рублей	11

<sup>1)</sup> Без субъектов малого предпринимательства, с учётом организаций, предоставляющих сведения 1 раз в год.

<sup>2)</sup> Без субъектов малого предпринимательства.

## **Юсьвинский муниципальный округ**

### **Демографические показатели**

	2020	2021	2022	2023
Численность населения на конец года, человек	16542	16755	16457	16182
Число родившихся, человек	197	172	166	158
Общие коэффициенты рождаемости (число родившихся на 1000 человек населения)	11,8	10,5	10,0	9,7
Число умерших, человек	341	337	302	299
Общие коэффициенты смертности (число умерших на 1000 человек населения)	20,5	20,6	18,2	18,3
Число детей, умерших в возрасте до 1 года, человек	1	-	1	-
Коэффициенты младенческой смертности (число детей, умерших в возрасте до 1 года, на 1000 родившихся живыми)	5,1	-	6,0	-
Естественный прирост населения <sup>1)</sup> , человек	-144	-165	-136	-141
Коэффициенты естественного прироста населения <sup>1)</sup> (на 1000 человек населения)	-8,7	-10,1	-8,2	-8,6
Число браков	55	77	98	101
Общие коэффициенты брачности (на 1000 человек населения)	3,3	4,7	5,9	6,2
Число разводов	32	52	58	35
Общие коэффициенты разводимости (на 1000 человек населения)	1,9	3,2	3,5	2,1
Соотношение браков и разводов (на 1000 браков приходится разводов)	582	675	592	347
Миграционный прирост населения <sup>1)</sup> , человек	-113	-182	-162	-134
Коэффициенты миграционного прироста <sup>1)</sup> (на 10000 человек населения)	-68	-111	-98	-82

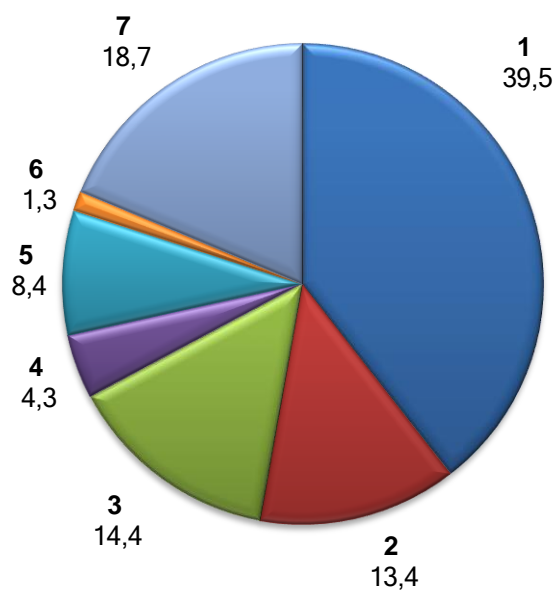
<sup>1)</sup> Знак (-) означает убыль.

## Юсьвинский муниципальный округ

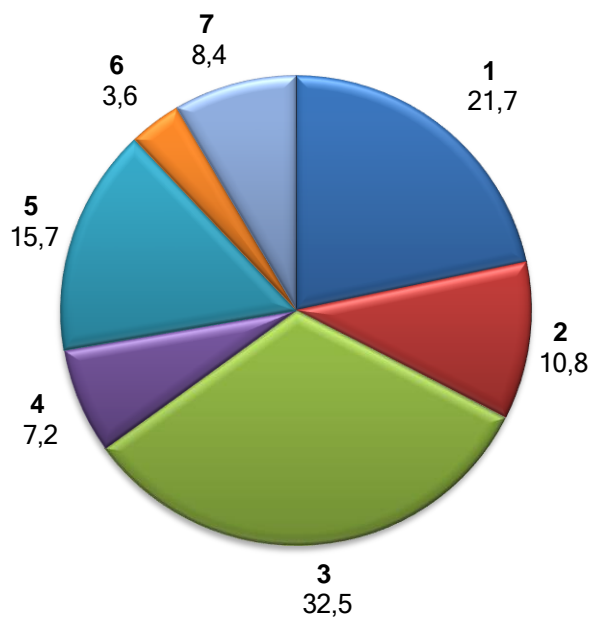
### Распределение умерших по причинам смерти за 2023 год (процентов)

всего

в трудоспособном возрасте



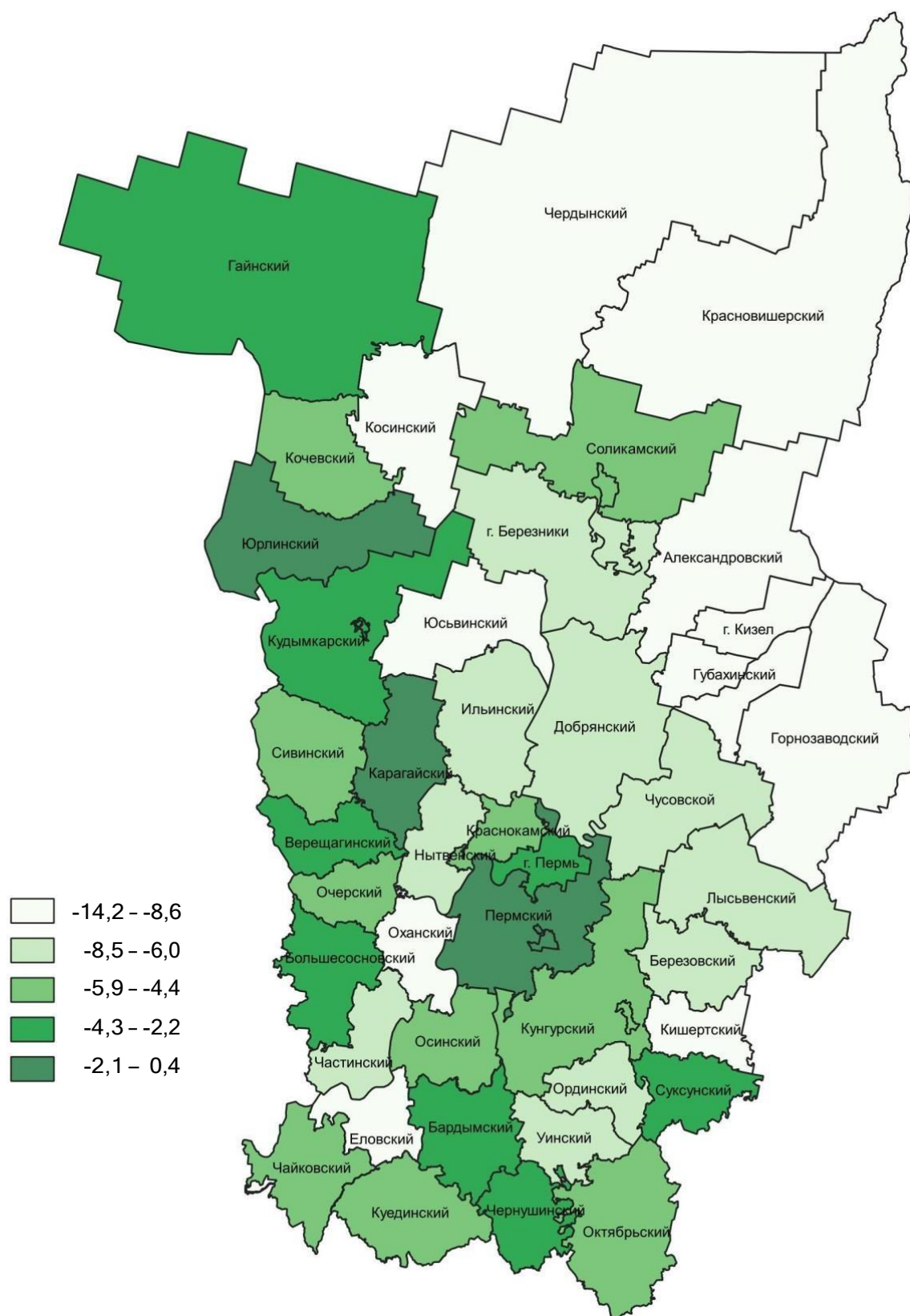
- 1 - Болезни системы кровообращения
- 2 - Новообразования
- 3 - Внешние причины смертности
- 4 - Болезни органов дыхания



- 5 - Болезни органов пищеварения
- 6 - Инфекционные и паразитарные болезни
- 7 - Прочие болезни

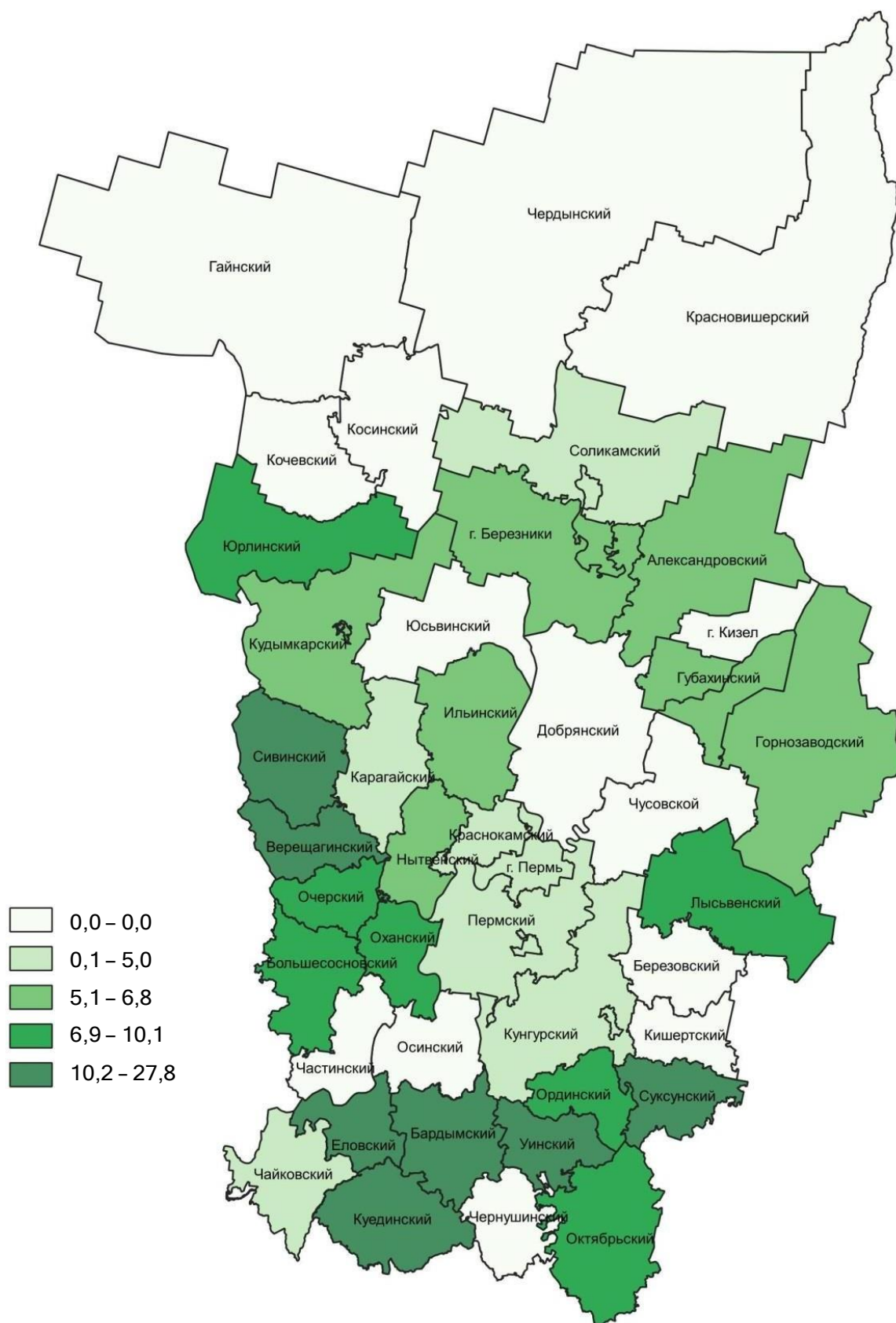
## Юсьвинский муниципальный округ

Коэффициенты естественного прироста, убыли (-) населения  
по муниципальным образованиям Пермского края в 2023 году



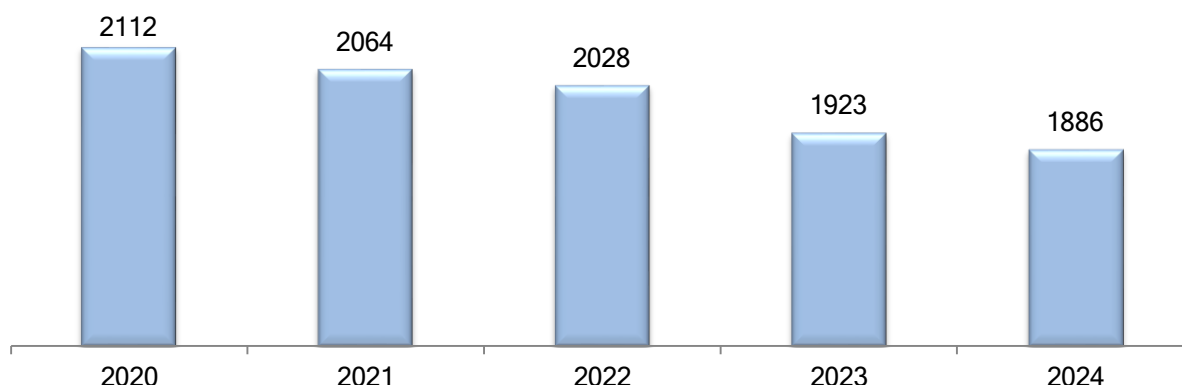
## Юсьвинский муниципальный округ

**Коэффициенты младенческой смертности  
по муниципальным образованиям Пермского края в 2023 году**  
(число детей, умерших в возрасте до 1 года, на 1000 родившихся живыми)



## **Юсьвинский муниципальный округ**

### **Среднесписочная численность работников <sup>1)</sup>** (человек)



<sup>1)</sup> Без субъектов малого предпринимательства, с учётом организаций, предоставляющих сведения 1 раз в год.

### **Занятость и безработица <sup>1)</sup>**

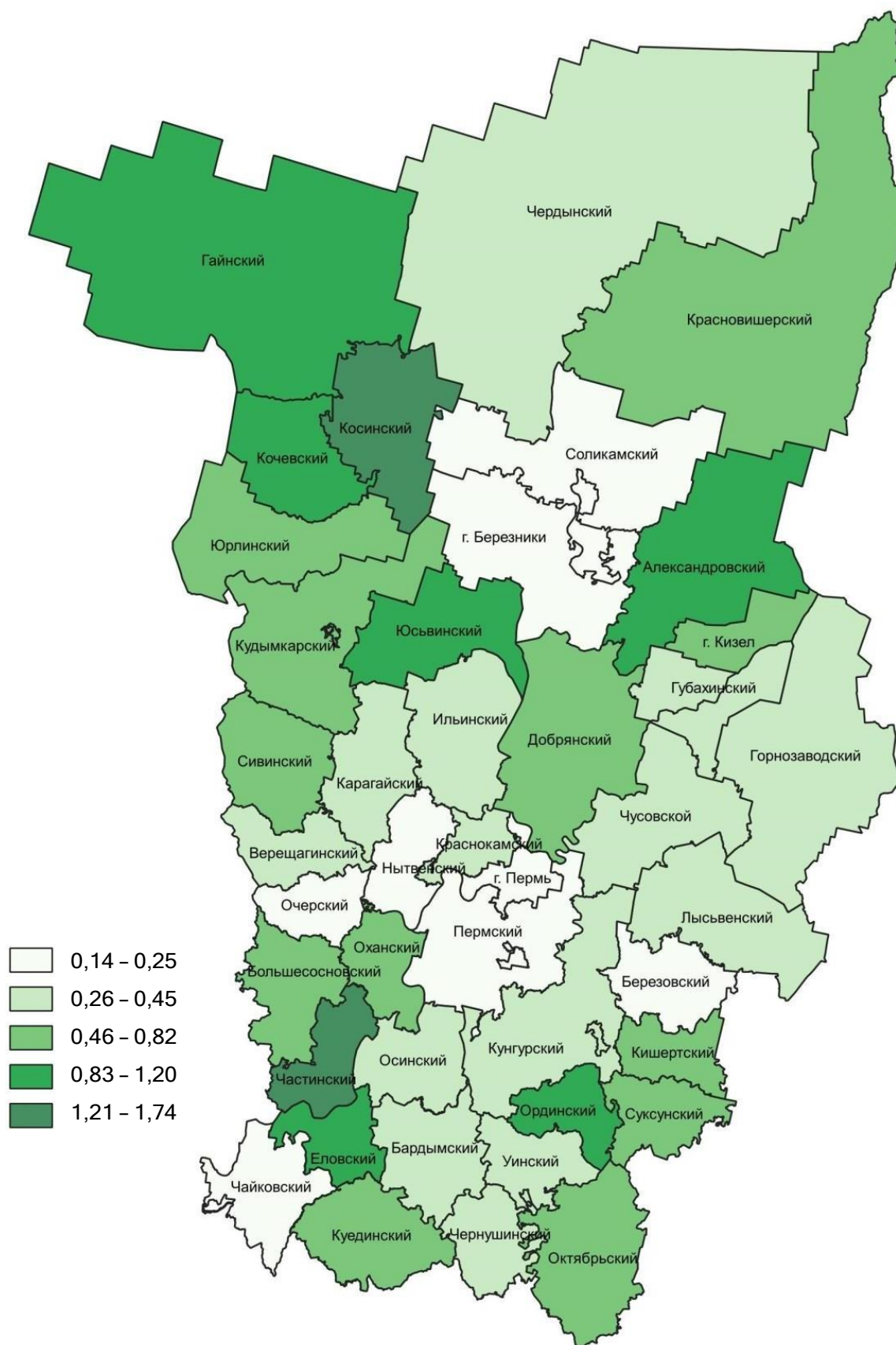
	2020	2021	2022	2023	2024
Численность незанятых трудовой деятельностью граждан, зарегистрированных в органах государственной службы занятости, на конец года, человек	279	173	119	97	74
из них признаны безработными, человек	275	171	116	94	71
в % от общего числа незанятых трудовой деятельностью граждан, зарегистрированных в органах государственной службы занятости	98,6	98,8	97,5	96,9	95,9
Из числа безработных назначено пособие по безработице на конец года, человек	249	163	109	87	63
в % от общего числа признанных безработными в органах государственной службы занятости	90,5	95,3	94,0	92,6	88,7
Заявленная предприятиями и организациями потребность в работниках на конец года, человек	28	28	32	59	53
Численность незанятого населения в расчёте на 100 заявленных вакансий на конец года, человек	996,4	617,9	371,9	164,4	139,6
Уровень зарегистрированной безработицы на конец года, в % от численности рабочей силы	3,83	2,38	1,61	1,32	1,01

<sup>1)</sup> По данным Министерства труда и социального развития Пермского края.



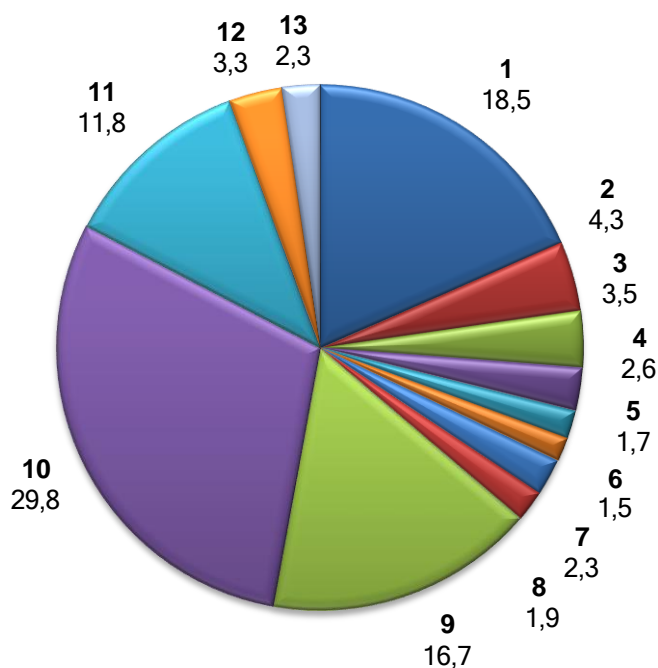
## Юсьвинский муниципальный округ

Уровень зарегистрированной безработицы  
по муниципальным образованиям Пермского края в 2024 году  
(процентов)



## Юсьвинский муниципальный округ

**Распределение среднесписочной численности работников  
по организациям, не относящимся к субъектам малого  
предпринимательства, по видам экономической деятельности в 2024 году  
(процентов)**



- 1 - Сельское, лесное хозяйство, охота, рыболовство и рыбоводство
- 2 - Добыча полезных ископаемых
- 3 - Обеспечение электрической энергией, газом и паром; кондиционирование воздуха
- 4 - Торговля оптовая и розничная; ремонт автотранспортных средств и мотоциклов
- 5 - Транспортировка и хранение
- 6 - Деятельность по операциям с недвижимым имуществом
- 7 - Деятельность профессиональная, научная и техническая
- 8 - Деятельность административная и сопутствующие дополнительные услуги
- 9 - Государственное управление и обеспечение военной безопасности; социальное обеспечение
- 10 - Образование
- 11 - Деятельность в области здравоохранения и социальных услуг
- 12 - Деятельность в области культуры, спорта, организации досуга и развлечений
- 13 - Прочие виды деятельности



## **Юсьвинский муниципальный округ**

### **Состояние условий труда в организациях <sup>1)</sup>** (на конец года)

	2020	2021	2022	2023	2024
Занятые на работах с вредными и (или) опасными условиями труда, человек	103	72	139	93	88
в % к списочной численности работающих	17,2	13,2	22,6	16,5	14,8
из них					
занятые на тяжелых работах, человек	77	56	101	64	72
в % к списочной численности работающих	12,9	10,2	16,4	11,3	12,1
занятые на работах, связанных с напряженностью трудового процесса, человек	13	7	7	7	6
в % к списочной численности работающих	2,2	1,3	1,1	1,2	1,0

<sup>1)</sup> Без субъектов малого предпринимательства.

### **Численность работников, которым установлены компенсации за работу во вредных и (или) опасных условиях труда <sup>1)</sup>** (на конец года; человек)

	2020	2021	2022	2023	2024
Численность работников, которым установлен хотя бы один вид гарантий и компенсаций	103	72	139	93	88
в % к списочной численности	17,2	13,2	22,6	16,5	14,8
из них имеющих право на:					
ежегодный дополнительный оплачиваемый отпуск	50	20	99	64	56
сокращенную продолжительность рабочего времени	-	-	-	4	3
лечебно-профилактическое питание	-	-	-	-	-
молоко или другие равноценные пищевые продукты	3	3	4	-	-
оплату труда в повышенном размере	98	72	139	93	47
проведение медицинских осмотров	103	72	139	93	88
досрочное назначение страховой пенсии по старости:					
по списку № 1	-	-	-	-	-
по списку № 2	71	44	97	52	47
прочие пенсии за особые условия труда, установленные законодательством	-	-	-	-	-

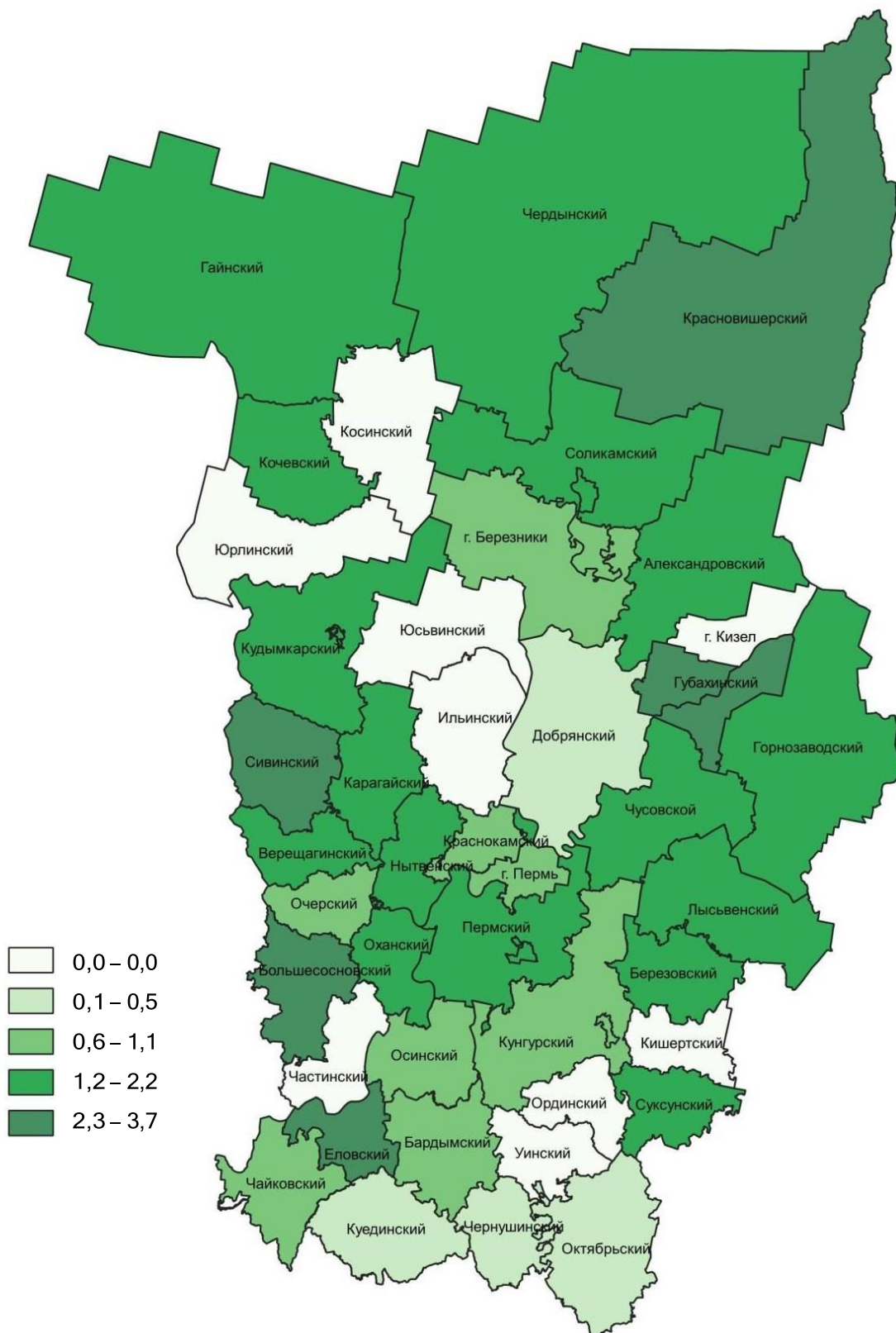
<sup>1)</sup> Без субъектов малого предпринимательства.

### **Производственный травматизм**

	2020	2021	2022	2023	2024
Численность пострадавших при несчастных случаях на производстве с утратой трудоспособности на один рабочий день и более и со смертельным исходом, человек	2	1	1	-	-
мужчины	1	1	1	-	-
женщины	1	-	-	-	-
на 1000 работающих	2,2	1,2	1,1	-	-
мужчины	1,7	1,9	1,7	-	-
женщины	3,0	-	-	-	-

## Юсьвинский муниципальный округ

**Численность пострадавших при несчастных случаях на производстве  
с утратой трудоспособности на один рабочий день и более  
и со смертельным исходом  
по муниципальным образованиям Пермского края в 2024 году  
(человек на 1000 работающих)**



## **Юсьвинский муниципальный округ**

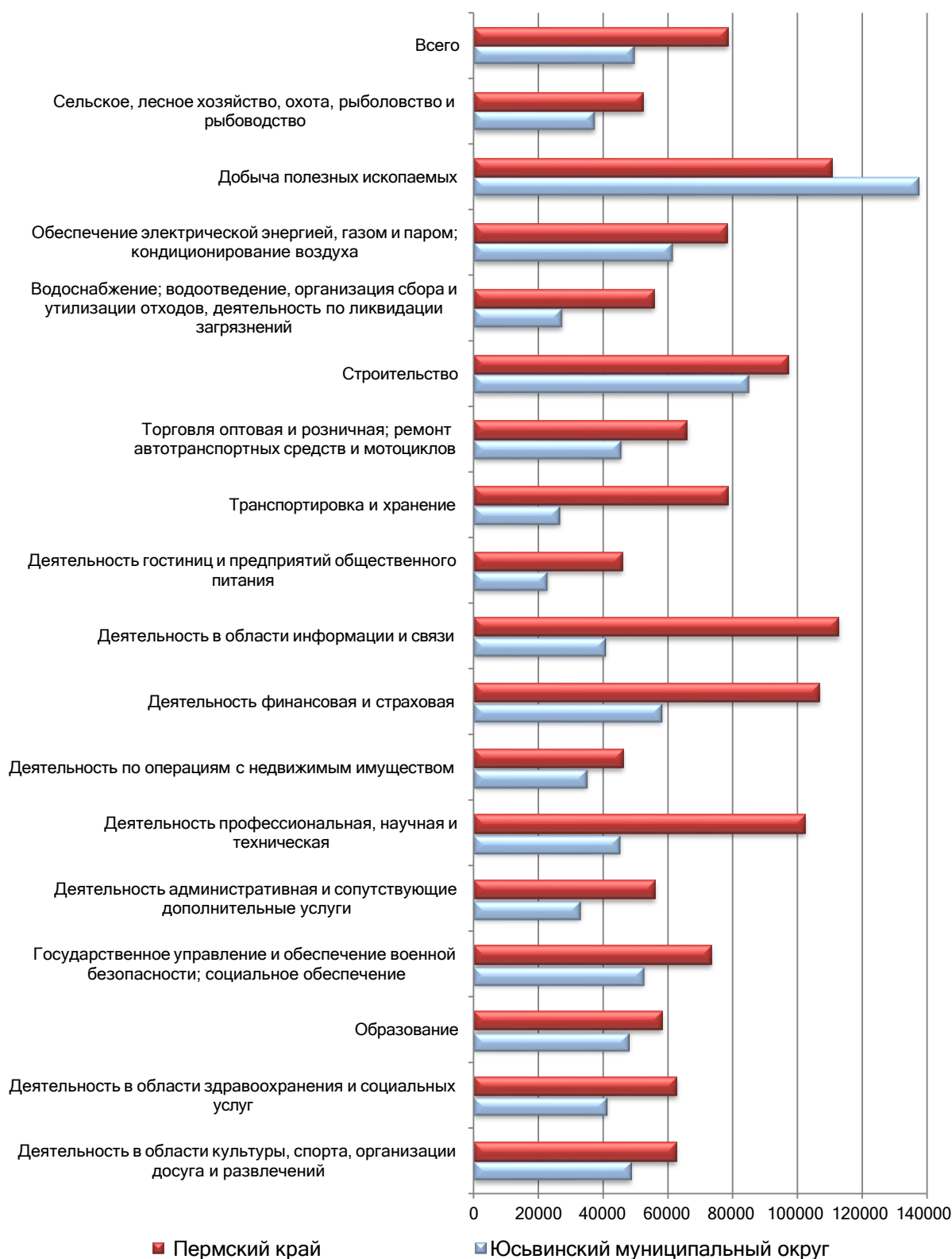
### **Среднемесячная начисленная заработная плата работников организаций <sup>1)</sup>** (рублей)

	2020	2021	2022	2023	2024
Всего	29440,0	31637,6	36591,5	40751,9	49451,3
по видам экономической деятельности:					
сельское, лесное хозяйство, охота, рыболовство и рыбоводство	21412,6	23629,1	26090,6	31412,0	37209,3
добыча полезных ископаемых	87570,8	90336,9	100551,9	99174,5	K
обеспечение электрической энергией, газом и паром; кондиционирование воздуха	41368,4	38890,0	45648,3	54706,7	61133,0
водоснабжение; водоотведение, организация сбора и утилизации отходов, деятельность по ликвидации загрязнений	20922,9	20635,7	24990,0	26853,2	K
строительство	35886,6	40656,4	72162,7	76419,3	K
торговля оптовая и розничная; ремонт автотранспортных средств и мотоциклов	26726,3	26519,3	30140,9	34869,5	45371,0
транспортировка и хранение	18284,1	18177,4	21687,5	22858,8	K
деятельность гостиниц и предприятий общественного питания	15034,8	16065,5	17972,2	20183,1	K
деятельность в области информации и связи	28913,7	31441,4	36480,8	37583,0	K
деятельность финансовая и страховая	39087,6	40663,8	39055,0	45358,5	57944,1
деятельность по операциям с недвижимым имуществом	20217,0	23482,7	25457,5	29699,0	K
деятельность профессиональная, научная и техническая	32691,8	32946,8	36456,1	40423,3	45058,0
деятельность административная и сопутствующие дополнительные услуги	22246,9	22349,0	25732,7	29779,9	32881,6
государственное управление и обеспечение военной безопасности; социальное обеспечение	35173,5	36043,3	38391,1	43569,8	K
образование	25709,0	30096,2	35241,1	39458,5	47869,6
деятельность в области здравоохранения и социальных услуг	29819,5	29116,5	33526,5	37873,0	41070,7
деятельность в области культуры, спорта, организации досуга и развлечений	25384,3	31012,2	35700,1	39832,8	48549,9

<sup>1)</sup> Без субъектов малого предпринимательства, с учётом организаций, предоставляющих сведения 1 раз в год.

## Юсьвинский муниципальный округ

### Среднемесячная начисленная заработная плата работников организаций по видам экономической деятельности в сравнении со среднекраевым значением в 2024 году <sup>1)</sup> (рублей)



<sup>1)</sup> Без субъектов малого предпринимательства, с учётом организаций, предоставляющих сведения 1 раз в год.

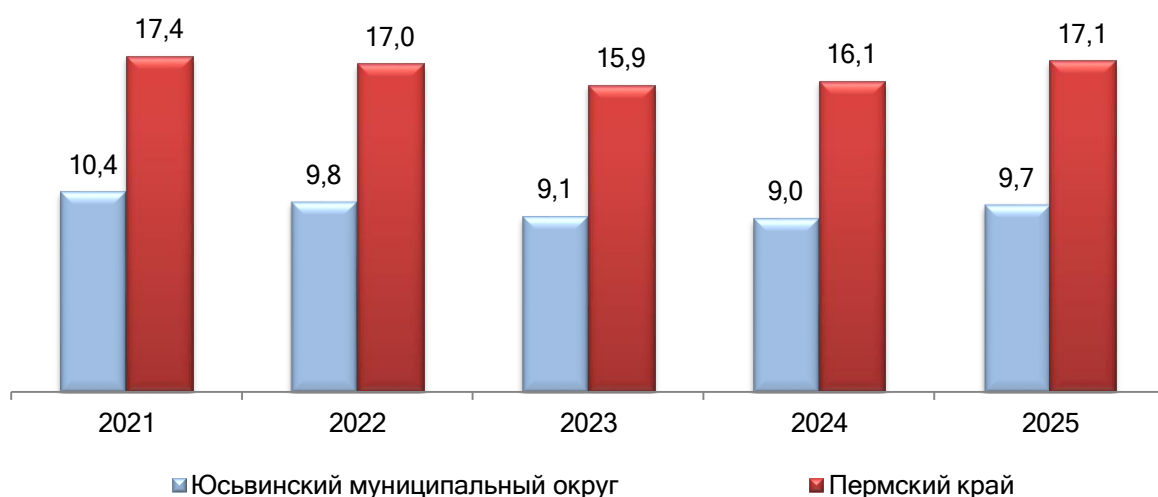
## **Юсьвинский муниципальный округ**

### **Пенсионное обеспечение**

	2020	2021	2022	2023	2024
Численность пенсионеров на начало года, следующего за отчётным, человек	6006	5793	5639	5482	5434
Численность пенсионеров на начало года, следующего за отчётным, на 1000 человек населения	363	358	343	339	340
Численность работающих в организациях <sup>1)</sup> , приходящаяся на одного пенсионера, человек	0,35	0,36	0,36	0,35	0,35
Средний размер месячных пенсий на начало года, следующего за отчётным, рублей	14018,80	15103,71	17374,81	18675,78	20625,91

<sup>1)</sup> Для расчёта использована численность работающего населения без субъектов малого предпринимательства с учётом организаций, предоставляющих сведения 1 раз в год.

### **Численность работающих пенсионеров в общей численности пенсионеров (на 1 января; процентов)**



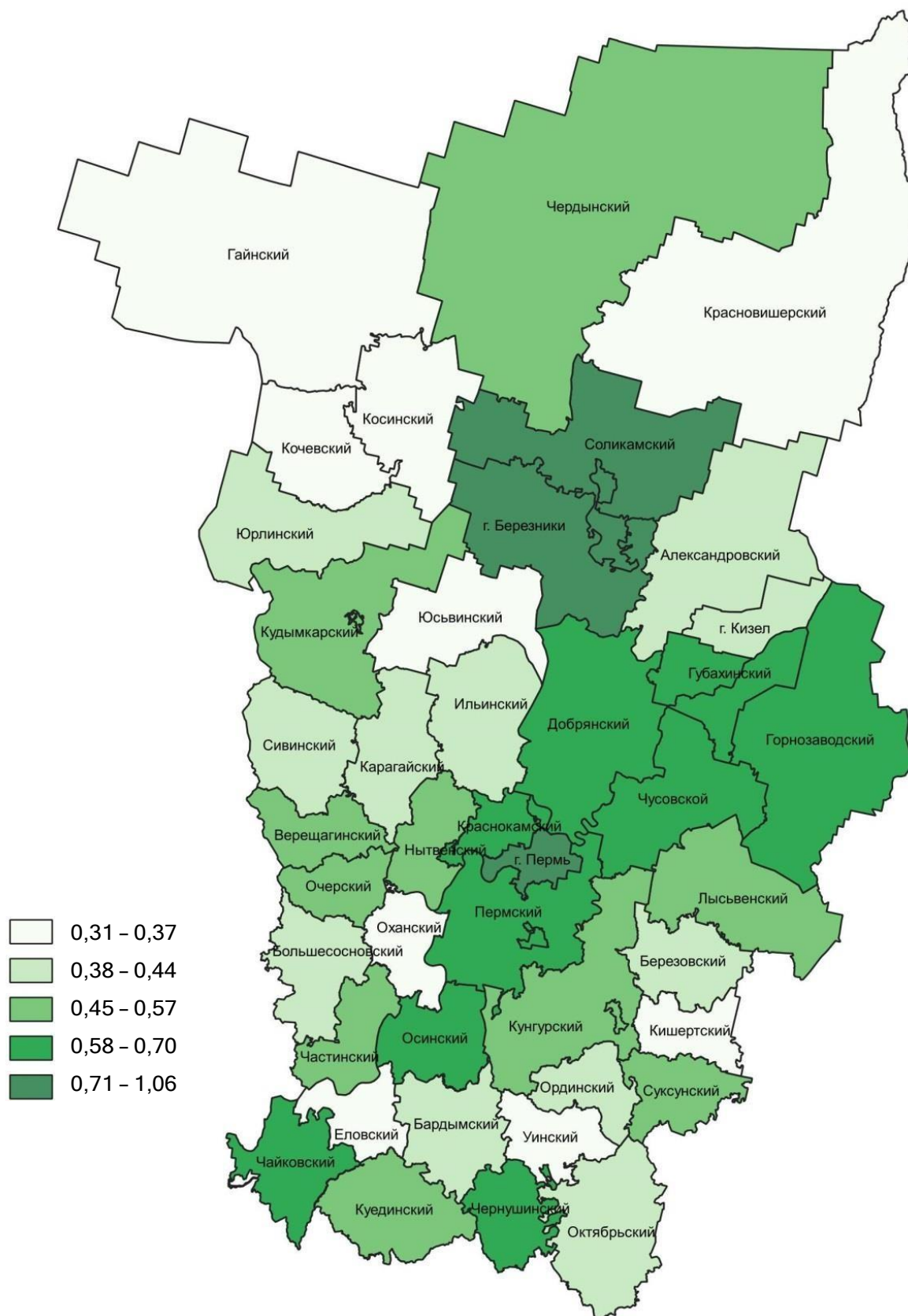
### **Объём социальных выплат и налогооблагаемых денежных доходов населения**

	2020	2021	2022	2023
Объём социальных выплат и налогооблагаемых денежных доходов населения, млн рублей	2744,1	2942,8	3505,7	3582,3
в том числе				
налогооблагаемые денежные доходы физических лиц и индивидуальных предпринимателей <sup>1)</sup>	1157,2	1210,5	1441,4	1591,5
социальные выплаты	1586,9	1732,3	2064,3	1990,8

<sup>1)</sup> Расчёт на основе данных отчётности Управления Федеральной налоговой службы по Пермскому краю.

## Юсьвинский муниципальный округ

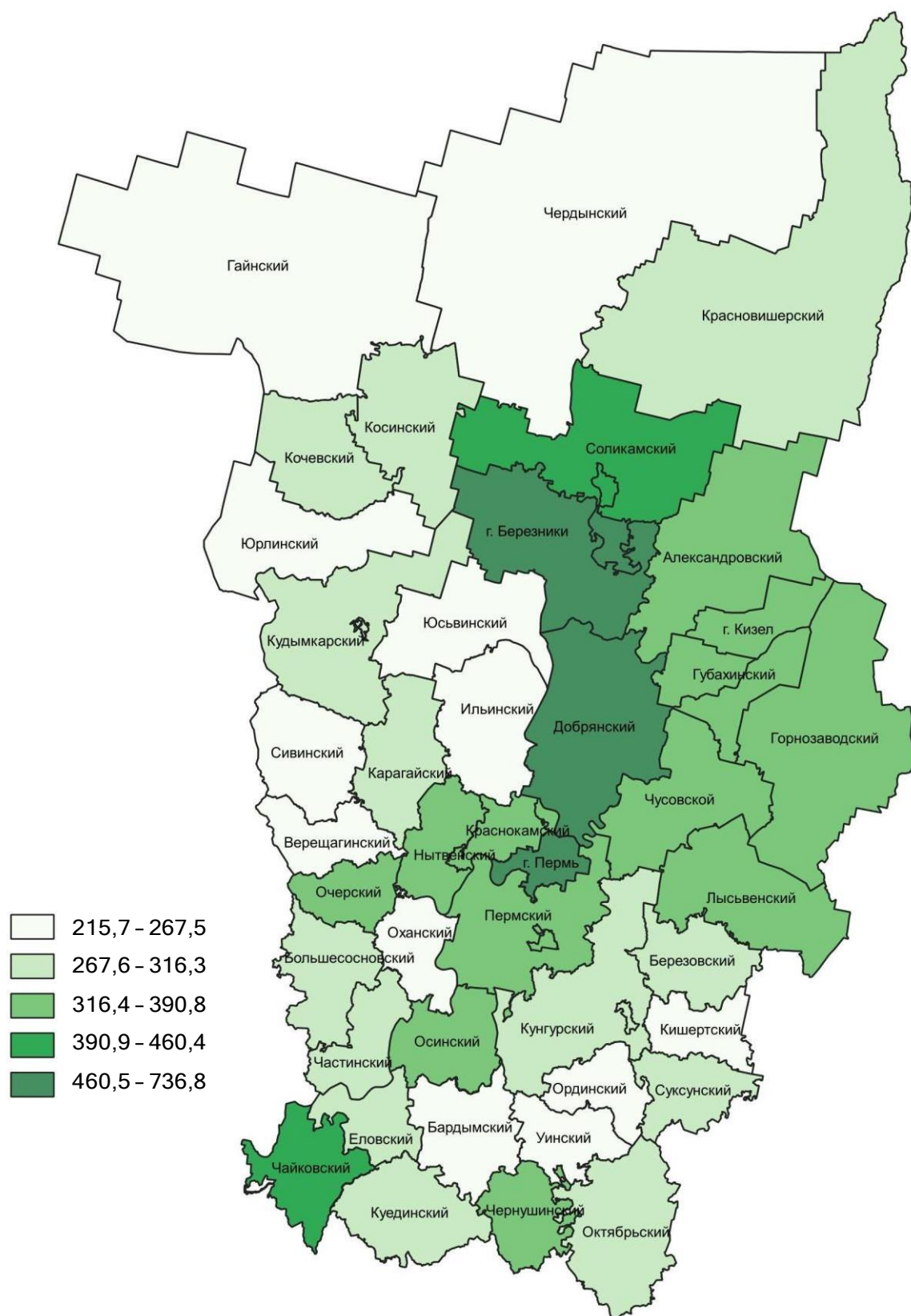
Численность работающих в организациях, приходящаяся на одного пенсионера, по муниципальным образованиям Пермского края в 2024 году  
(человек)





## Юсьвинский муниципальный округ

**Объём социальных выплат и налогооблагаемых денежных доходов  
населения в среднем на одного жителя в 2023 году  
(тысяч рублей)**



## **Юсьвинский муниципальный округ**

### **Жилищные условия населения**

	2020	2021	2022	2023	2024
Общая площадь жилых помещений на конец года, тыс. м <sup>2</sup>	490,3	494,4	497,9	502,8	507,3
Общая площадь жилых помещений, приходящаяся в среднем на одного жителя, на конец года, м <sup>2</sup>	29,7	30,5	30,2	31,1	31,7
Число жилых квартир в расчёте на 1000 человек населения на конец года, ед.	614	551	545	558	566
Благоустройство жилищного фонда на конец года, оборудовано, %:					
водопроводом	50,8	51,2	51,7	52,2	52,4
канализацией	6,5	6,5	6,4	6,4	34,6
отоплением	14,5	14,3	15,1	14,9	24
горячим водоснабжением	-	-	-	-	4,3
ваннами (душем)	5,3	5,2	5,2	5,1	5,1
газом	90,8	90,0	90,2	89,3	89,2
напольными электроплитами	1,5	1,5	1,5	1,6	1,5
Объёмы платежей населения за жилое помещение, капитальный ремонт и коммунальные услуги, тыс. рублей					
начислено (предъявлено) жилищно-коммунальных платежей населению	20042,4	19791,9	21061,9	22208,1	24197,1
фактически оплачено	17505,6	24310,0	20427,9	21816,3	23273,9
Число семей, получавших субсидии на оплату жилого помещения и коммунальных услуг в отчётном периоде	145	160	117	104	83
Число семей, получающих субсидии на оплату жилого помещения и коммунальных услуг на конец отчётного периода	134	98	85	67	61
Численность граждан, пользующихся социальной поддержкой по оплате жилого помещения и коммунальных услуг, человек	4848	4499	4074	3672	3593
Объём средств, предусмотренных на предоставление социальной поддержки по оплате жилого помещения и коммунальных услуг, тыс. рублей	30966,2	30455,3	30752,7	29126,9	31333,0
Число семей, получивших жилые помещения и улучшивших жилищные условия в отчётном году	55	48	23	26	26
Число семей, состоящих на учёте в качестве нуждающихся в жилых помещениях, на конец года	453	240	178	151	108



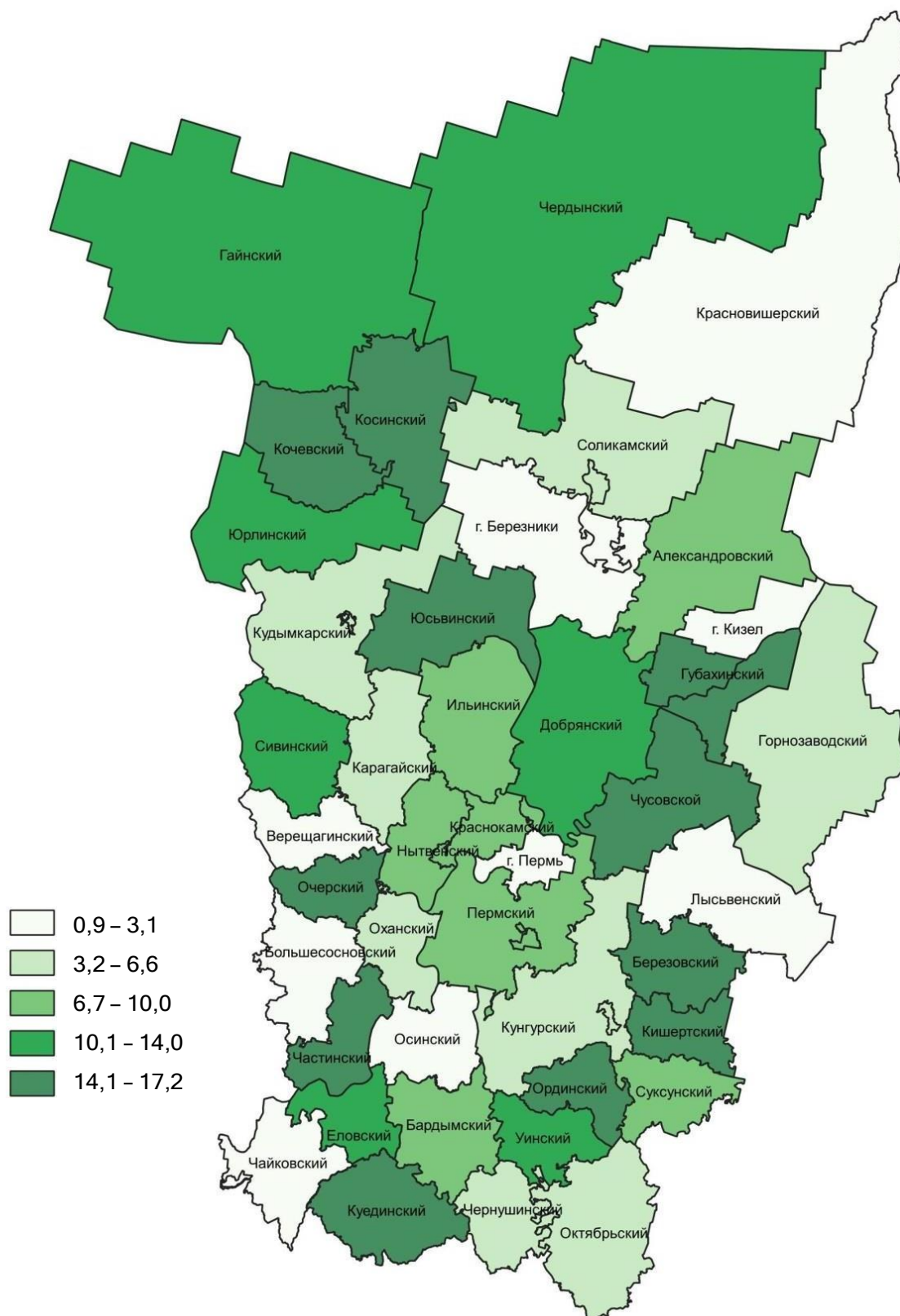
**Юсьвинский муниципальный округ**

**Деятельность ресурсоснабжающих организаций**  
(тысяч рублей)

	2021	2022	2023	2024
Общая сумма доходов от реализации ресурсов (услуг) с учётом финансирования из бюджетов всех уровней	29654,9	30793,8	32023,3	37885,7
из них:				
по основному виду деятельности	29654,9	30793,8	32023,3	37885,7
из них:				
от граждан, имеющих прямые договоры (прямые платежи) с ресурсоснабжающими организациями	15344,3	15651,5	16155,1	17203,6
Общая сумма расходов от реализации ресурсов (услуг) с учётом финансирования из бюджетов всех уровней	31383,9	33241,4	33101,2	39388,9
из них:				
по основному виду деятельности	27515,7	32862,7	33101,2	24061,9
Дебиторская задолженность на конец года - всего	3568,5	3646,7	4120,4	4847,8
из них:				
граждан, имеющих прямые договоры (прямые платежи) с ресурсоснабжающими организациями, по оплате коммунальных ресурсов (услуг)	3287,4	3434,0	3532,7	4442,4
Кредиторская задолженность на конец года - всего	K	722,7	K	1817,9

## Юсьвинский муниципальный округ

**Удельный вес семей, получивших жилые помещения  
и улучшивших жилищные условия, в общем числе семей,  
состоящих на учёте в качестве нуждающихся в жилых помещениях,  
по муниципальным образованиям Пермского края в 2024 году  
(процентов)**



## **Юсьвинский муниципальный округ**

### **Образование**

	2020	2021 <sup>1)</sup>	2022	2023	2024
Численность воспитанников в организациях, осуществляющих образовательную деятельность по образовательным программам дошкольного образования, присмотр и уход за детьми, человек	844	827	753	681	652
Численность воспитанников, приходящихся на 100 мест в организациях, осуществляющих образовательную деятельность по образовательным программам дошкольного образования, присмотр и уход за детьми, человек	76	77	96	81	81
Обеспеченность детей дошкольного возраста местами в организациях, осуществляющих образовательную деятельность по образовательным программам дошкольного образования, присмотр и уход за детьми, приходится мест на 1000 детей	835	867	768	889	849
Валовой коэффициент охвата детей дошкольным образованием, в % от численности детей соответствующего возраста	63,3	66,4	74,0	72,1	69,0
Доля лиц с высшим профессиональным образованием в общей численности педагогических работников организаций, осуществляющих образовательную деятельность по образовательным программам дошкольного образования, присмотр и уход за детьми, %	15,1	16,7	16,7	21,6	22,7

<sup>1)</sup> Информация приведена с учётом данных по индивидуальным предпринимателям.

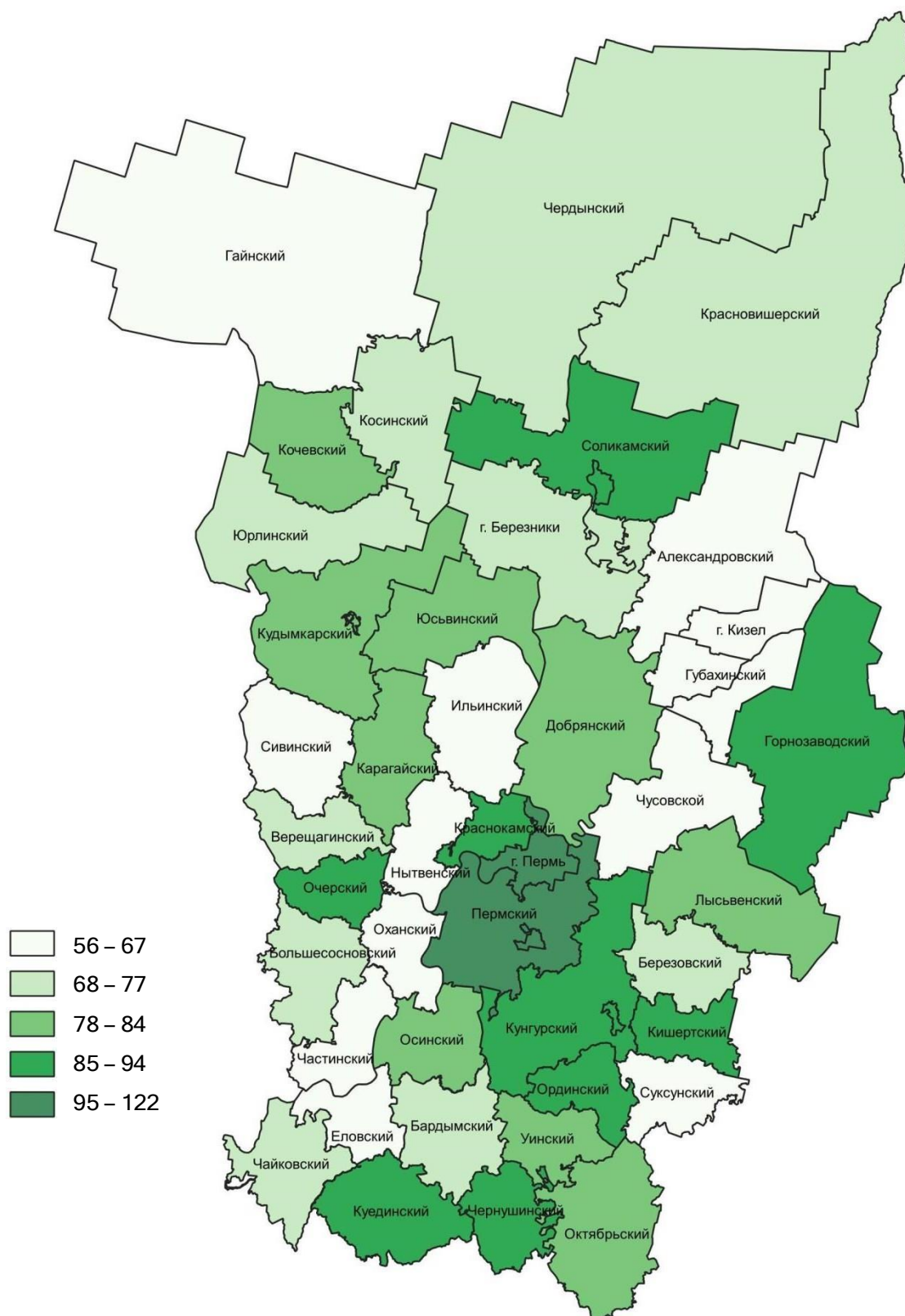
<sup>2)</sup> Предварительные данные.

### **Численность детей и педагогических работников в организациях, осуществлявших образовательную деятельность по дополнительным общеобразовательным программам (человек)**

	2024
Численность обучающихся по направлениям дополнительных общеобразовательных программ для детей:	
техническое	354
туристско-краеведческое	К
социально-гуманитарное	576
естественно-научное	К
общеразвивающие программы художественной направленности	1062
предпрофессиональные программы в области искусств	К
общеразвивающие программы физкультурно-спортивной направленности	280
дополнительные образовательные программы спортивной подготовки	К
Численность педагогических работников	69

## Юсьвинский муниципальный округ

**Численность воспитанников, приходящихся на 100 мест в организациях, осуществляющих образовательную деятельность по образовательным программам дошкольного образования, присмотр и уход за детьми, по муниципальным образованиям Пермского края в 2024 году (человек)**

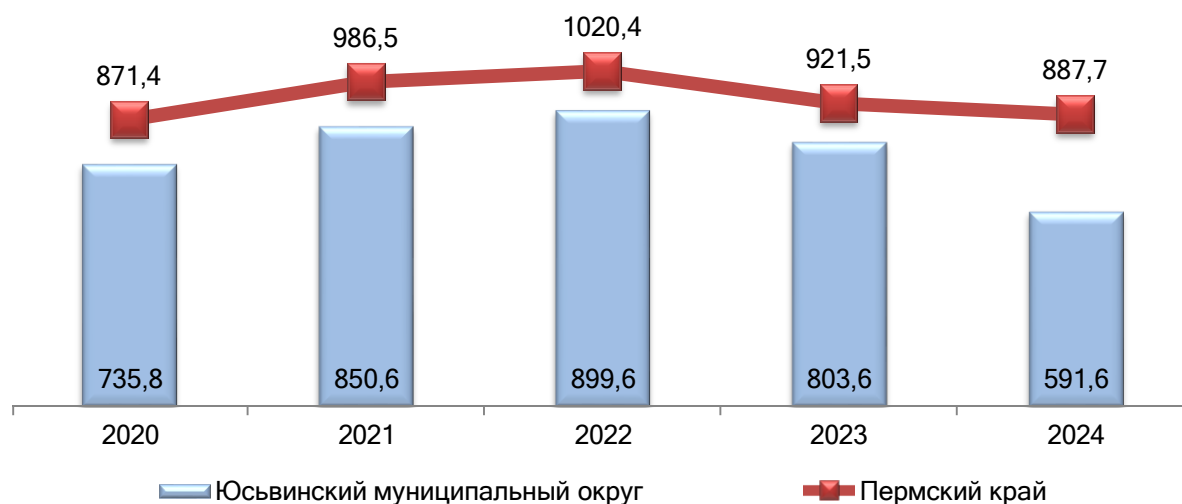


## Юсьвинский муниципальный округ

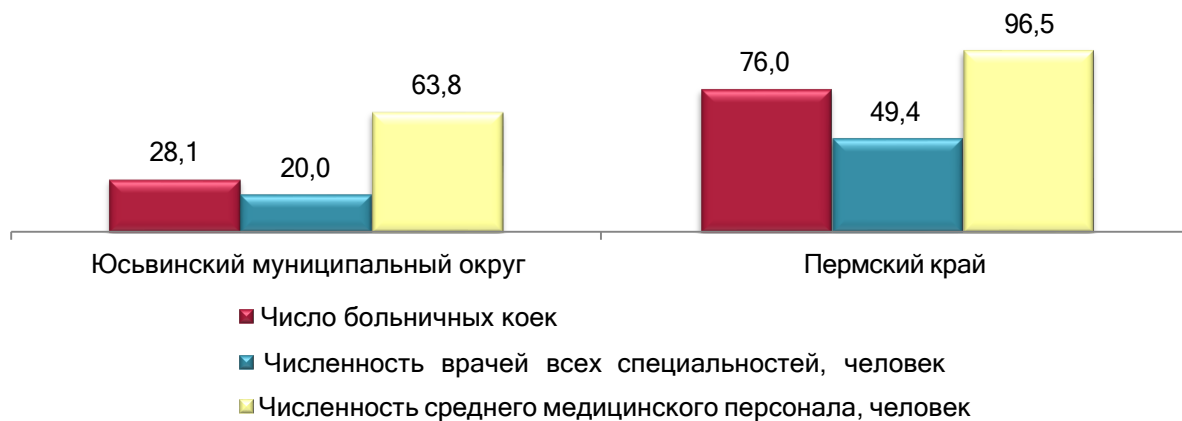
### Здравоохранение

	2020	2021	2022	2023	2024
Число больничных коек на конец года	38	74	49	49	45
Число больничных коек на 10000 человек населения на конец года	23,0	45,7	29,8	30,3	28,1
Численность врачей всех специальностей на конец года, человек	29	28	30	30	32
Численность врачей на 10000 человек населения на конец года	17,5	17,3	18,2	18,5	20,0
Численность среднего медицинского персонала на конец года, человек	133	119	101	102	102
Численность среднего медицинского персонала на 10000 человек населения на конец года	80,4	73,5	61,4	63,0	63,8
Заболеваемость населения (зарегистрировано заболеваний у пациентов с диагнозом, установленным впервые в жизни), случаев	12267	13922	14939	13114	9520

**Заболеваемость на 1000 человек населения**  
(зарегистрировано пациентов с диагнозом, установленным впервые в жизни)



**Число больничных коек, численность врачей всех специальностей и среднего медицинского персонала на 10000 человек населения в 2024 году**  
(на конец года)

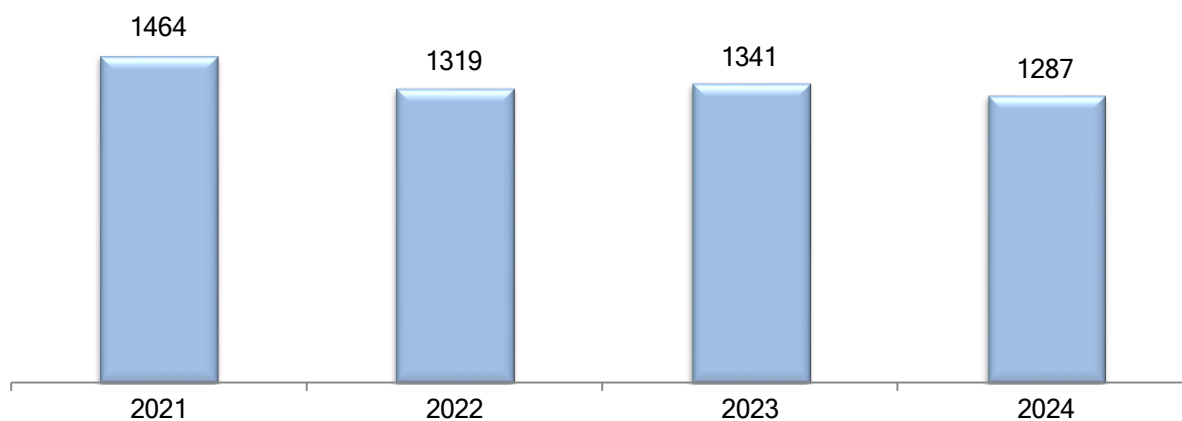


## **Юсьвинский муниципальный округ**

### **Культура и отдых** (на конец года)

	2020	2021	2022	2023	2024
Число организаций культурно-досугового типа	16	15	15	16	14
Число мест в организациях культурно-досугового типа на 1000 человек населения	58	56	55	53	54
Общее число общедоступных библиотек	16	14	14	14	14
в том числе:					
общедоступные библиотеки	16	14	14	14	14
структурные подразделения других организаций, осуществляющих библиотечную деятельность	-	-	-	-	-
Библиотечный фонд общедоступных библиотек на 1000 человек населения, экз.	9358	9432	9103	9037	8814
Число спортивных сооружений - всего	45	48	49	55	55
из них:					
плоскостные спортивные сооружения	24	25	26	30	30
спортивные залы	20	21	21	23	23

### **Численность детей, отдохнувших в организациях отдыха детей и их оздоровления** (человек)



## Юсьвинский муниципальный округ

### Показатели, характеризующие воздействие хозяйственной деятельности человека на окружающую среду

	2020	2021	2022	2023	2024
Сброс сточных вод в поверхностные водные объекты <sup>1)</sup> , млн м <sup>3</sup>	0,0	0,0	0,0	0,0	0,0
Сброс загрязнённых сточных вод в поверхностные водные объекты <sup>1)</sup> , млн м <sup>3</sup>	0,0	0,0	0,0	0,0	0,0
Выбросы загрязняющих атмосферу веществ, отходящих от стационарных источников <sup>2)</sup> , тыс. т	0,4	0,4	0,5	0,4	0,5
Выбросы вредных веществ на 1 жителя <sup>2)</sup> , кг	21,7	26,0	28,1	23,0	28,9
Текущие затраты на охрану окружающей среды, включая оплату услуг природоохранного назначения, тыс. рублей	2598	2071	2384	4324	12199

<sup>1)</sup> По данным Камского бассейнового водного управления Федерального агентства водных ресурсов.

<sup>2)</sup> По данным Западно-Уральского управления Федеральной службы по надзору в сфере природопользования. С учётом индивидуальных предпринимателей.

### Использование свежей воды <sup>1)</sup> (миллионов кубических метров)

	2020	2021	2022	2023	2024
Использование свежей воды, млн м <sup>3</sup>	0,3	0,2	0,3	0,3	0,3
из них:					
на производственные нужды	0,0	0,0	0,0	0,0	0,0
на питьевые и хозяйственно-бытовые нужды	0,2	0,1	0,2	0,2	0,2
Объём оборотного и последовательного использования воды, млн м <sup>3</sup>	-	-	-	-	-

<sup>1)</sup> По данным Камского бассейнового водного управления Федерального агентства водных ресурсов.

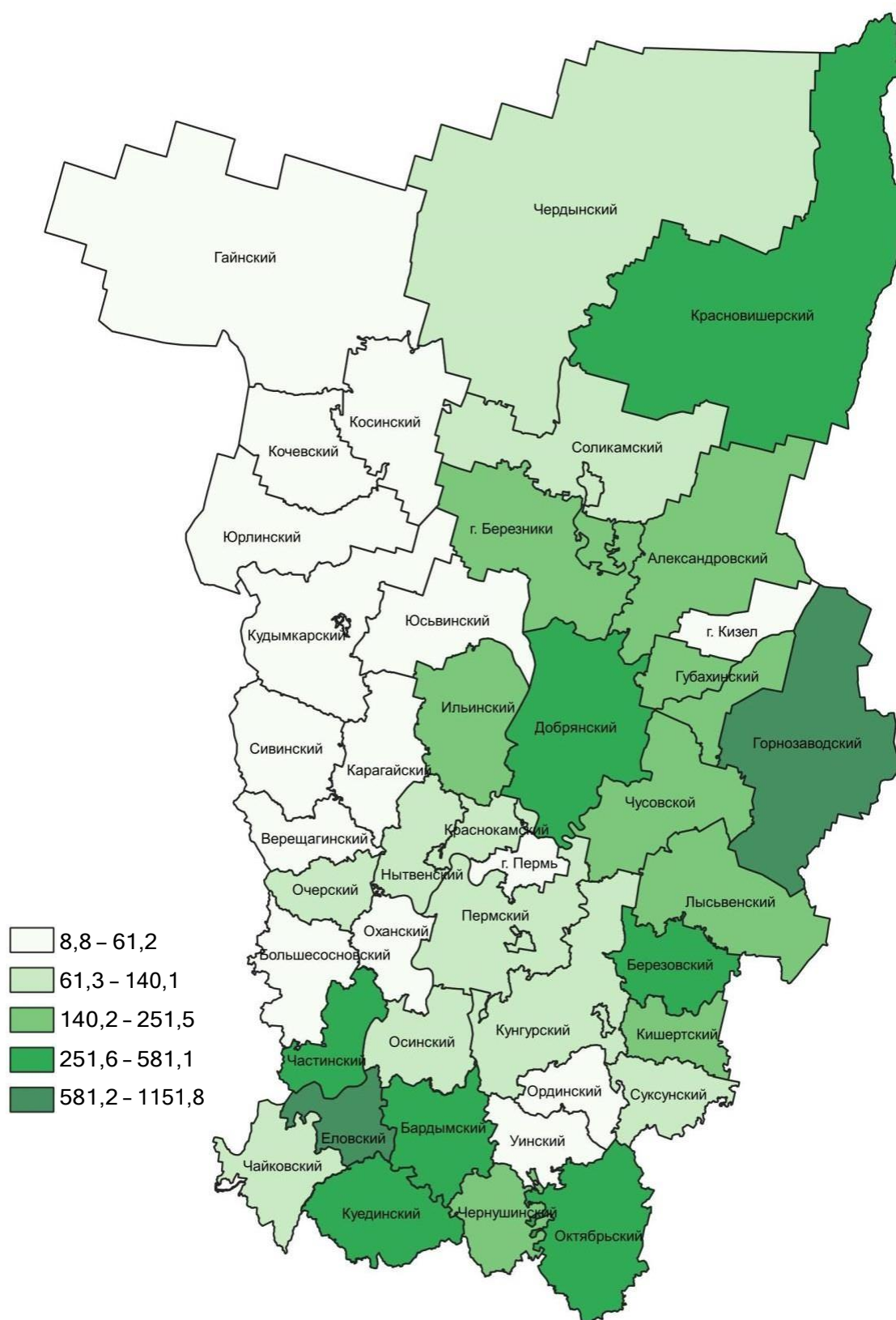
### Выбросы наиболее распространённых загрязняющих атмосферу веществ, отходящих от стационарных источников в 2024 году (процентов)





## Юсьвинский муниципальный округ

**Выбросы в атмосферу загрязняющих веществ,  
отходящих от стационарных источников, на душу населения  
по муниципальным образованиям Пермского края в 2024 году  
(килограммов)**





## **Юсьвинский муниципальный округ**

### **Основные фонды** (тысяч рублей)

	2020	2021	2022	2023	2024
<b>Коммерческие организации <sup>1)</sup></b>					
Наличие основных фондов на конец года по полной учётной стоимости	2430114	2673953	2856033	3116399	3708144
Наличие основных фондов на конец года по остаточной балансовой стоимости	914984	974571	1891641	1908125	2320946
Начисленный за отчётный год учётный износ основных фондов	198848	198731	132849	162536	195922
<b>Коммерческие организации</b>					
Наличие основных фондов на конец года по полной учётной стоимости	1312442	1690373	1752098	1799628	1998130
Наличие основных фондов на конец года по остаточной балансовой стоимости	587623	894534	867269	876130	1006541
Начисленный за отчётный год учётный износ основных фондов	38624	51111	50661	61670	53420

<sup>1)</sup> С учётом переоценки.

### **Промышленное производство** (миллионов рублей)

	2020	2021	2022	2023	2024
Объём отгруженных товаров собственного производства, выполненных работ и услуг по видам экономической деятельности <sup>1)</sup> , в фактически действовавших ценах	2750,3	5616,2	6747,3	7707,3	9432,1
в том числе:					
добыча полезных ископаемых	К	К	К	К	К
обрабатывающие производства	К	К	К	К	К
обеспечение электрической энергией, газом и паром; кондиционирование воздуха	17,5	15,5	К	К	К

<sup>1)</sup> Без субъектов малого предпринимательства.

### **Основные показатели сельского хозяйства в хозяйствах всех категорий**

	2020	2021	2022	2023	2024
Продукция сельского хозяйства, в фактически действовавших ценах, млн рублей	1156,0	1226,0	1428,1	1323,4	1623,2
в том числе:					
растениеводства	332,5	346,2	386,7	354,5	436,8
животноводства	823,5	879,7	1041,3	969,0	1186,4
Индексы производства продукции сельского хозяйства, в сопоставимых ценах, в % к предыдущему году	108,3	94,7	104,0	94,7	105,9
в том числе:					
растениеводства	116,8	83,4	111,2	85,4	115,3
животноводства	105,2	99,4	101,3	98,1	102,6

## **Юсьвинский муниципальный округ**

### **Основные показатели растениеводства в хозяйствах всех категорий**

	2020	2021	2022	2023	2024
Посевные площади всех сельскохозяйственных культур, га	28206	28077	24782	24646	23917
из них:					
зерновых и зернобобовых культур	6429	6635	6295	6467	6043
картофеля	336	317	304	288	274
овощей открытого грунта	48	45	43	40	39
кормовых культур	21393	21080	18140	17548	16972
Валовой сбор зерна (в весе после доработки), т	8882	6165	9041	8050	8744
Урожайность зерновых и зернобобовых культур, ц с одного га убранной площади	13,8	9,4	14,4	12,5	14,5
Валовой сбор картофеля, т	4431	5177	3898	3760	3842
Урожайность картофеля, ц с одного га убранной площади	131,9	163,1	128,3	130,5	140,4
Валовой сбор овощей, т	1466	1326	1051	966	965
Урожайность овощей открытого грунта, ц с одного га убранной площади	305,1	297,2	246,8	238,6	248,2

### **Основные показатели животноводства в хозяйствах всех категорий**

	2020	2021	2022	2023	2024
Поголовье скота и птицы на конец года, голов					
крупный рогатый скот	9431	9138	8916	8588	8287
из них коровы	4216	4035	3950	3644	3629
свиньи	902	819	688	663	602
овцы, козы	1854	1688	1534	1458	1178
птица	10674	10484	9718	9636	8935
лошади	67	54	42	35	29
кролики	3266	3252	2656	2408	2180
Пчелосемьи на конец года, ед.	1459	1149	1016	943	825
Производство скота и птицы на убой (в живом весе), т	1013	1076	1021	894	990
Производство молока (всех видов), т	23197	22773	23157	24167	25559
Производство яиц, тыс. шт.	1190	1197	1139	1061	1041

### **Реализация основных продуктов растениеводства и животноводства сельскохозяйственными организациями <sup>1)</sup>**

(тонн)

	2020	2021	2022	2023	2024
Реализация основных продуктов растениеводства					
зерно	К	К	К	-	-
Реализация основных продуктов животноводства					
скот и птица (в живом весе)	454	579	553	495	634
молоко и молочные продукты в пересчёте на молоко	18994	18403	18737	20543	21459

<sup>1)</sup> Без прочих подсобных хозяйств несельскохозяйственных организаций.

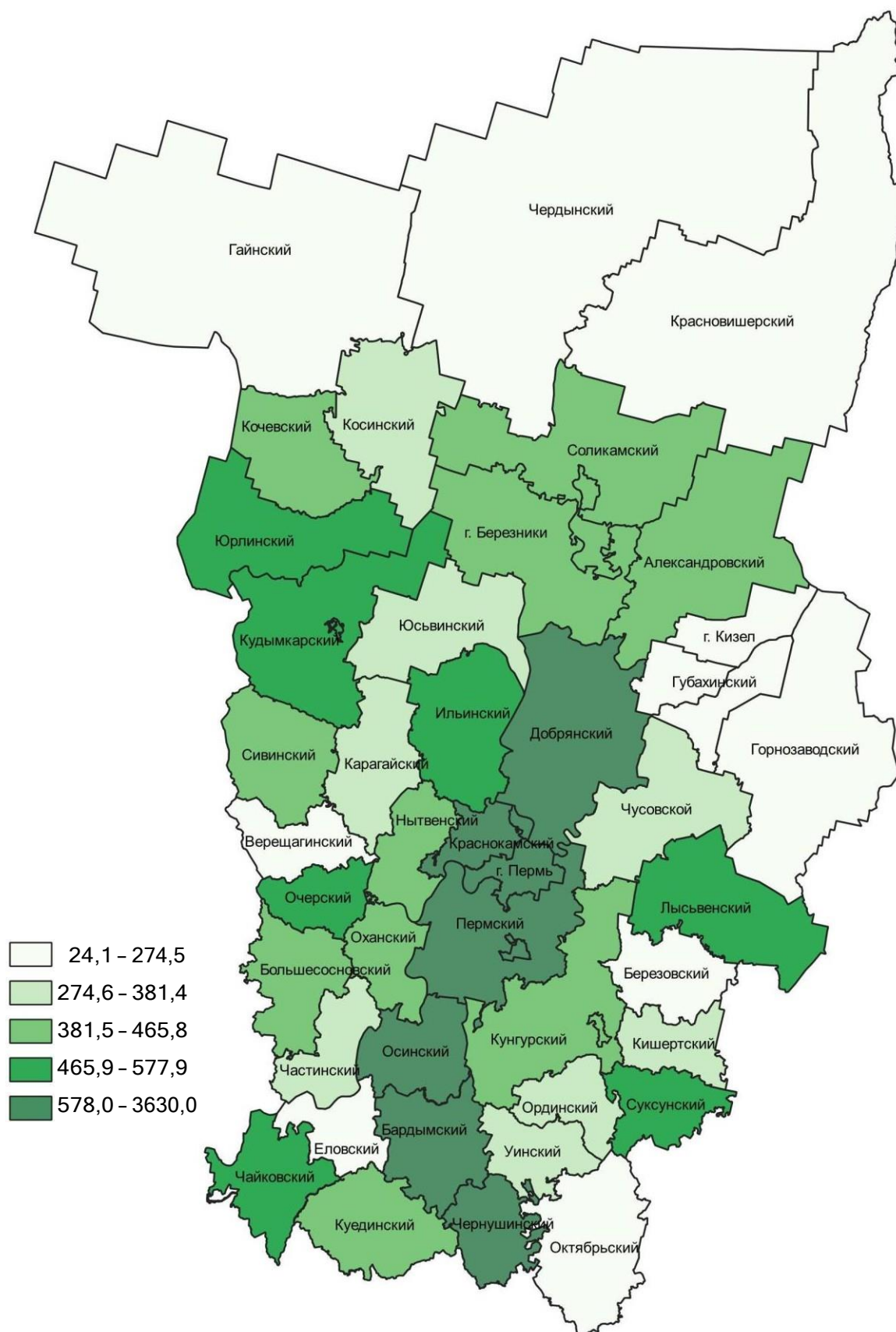
## **Юсьвинский муниципальный округ**

### **Строительство**

	2020	2021	2022	2023	2024
Ввод в действие жилых домов, м <sup>2</sup> общей площади	5153	4533	4253	7281	5474
из них построенных населением за счёт собственных и привлечённых средств	5046	4533	4253	7281	5474
Ввод в действие жилых домов на 1000 человек населения, м <sup>2</sup> общей площади	309,1	276,9	256,1	446,1	340,2
Количество выданных разрешений на строительство, ед.	16	22	18	18	18
Количество полученных уведомлений о планируемых строительстве или реконструкции объекта индивидуального жилищного строительства, ед.	122	121	85	109	76
Количество выданных разрешений на ввод объектов в эксплуатацию, ед.	12	14	16	20	19
Количество полученных уведомлений об окончании строительства или реконструкции объекта индивидуального жилищного строительства, ед.	65	59	35	51	38

## Юсьвинский муниципальный округ

**Ввод в действие жилых домов на 1000 человек населения  
по муниципальным образованиям Пермского края в 2024 году**  
(квадратных метров общей площади)



## **Юсьвинский муниципальный округ**

### **Протяжённость автодорог <sup>1)</sup> (на конец года)**

	2020	2021	2022	2023	
Протяжённость автодорог общего пользования местного значения, находящихся в собственности муниципальных образований - всего, км	711,7	711,7	711,7	640,9	640,9
из них:					
с твёрдым покрытием	250,7	254,1	261,7	261,7	261,7
из них:					
с усовершенствованным покрытием (цементобетонные, асфальтобетонные и типа асфальтобетона, из щебня и гравия, обработанных вяжущими материалами)	19,7	19,7	19,7	19,7	19,7
Доля протяжённости автодорог общего пользования местного значения, не отвечающих нормативным требованиям, в общей протяжённости автомобильных дорог общего пользования местного значения, %	55,9	49,9	48,8	56,1	55,6

<sup>1)</sup> Включая дорожно-уличную сеть городских и сельских поселений.

### **Розничная торговля**

	2020	2021	2022	2023	2024
Оборот розничной торговли, в фактически действовавших ценах <sup>1)</sup> , млн рублей	550,1	567,6	646,7	580,4	613,3
на душу населения, рублей	32998	34676	38944	35566	38118
Индексы физического объёма оборота розничной торговли в сопоставимых ценах <sup>1)</sup> , в % к предыдущему году	102,0	95,6	98,2	86,1	97,8
Общий объём всех продовольственных товаров, реализованных за финансовый год <sup>2)</sup> , млн рублей	566,8	587,4	683,4	738,2	856,5
на душу населения, рублей	33999	35887	41156	45236	53226

<sup>1)</sup> Без субъектов малого предпринимательства.

<sup>2)</sup> В соответствии с реализацией постановления Правительства Российской Федерации от 04.05.2010 № 305, без учёта объёма скрытой деятельности и табачных изделий.

### **Количество объектов розничной торговли (единиц)**

	2020	2021	2022	2023	2024
Магазины	152	152	161	155	139
Павильоны	2	1	1	1	1
Палатки, киоски	-	-	-	-	-
Аптеки и аптечные магазины	7	8	8	9	8
Аптечные киоски и пункты	-	-	-	-	-

## **Юсьвинский муниципальный округ**

### **Общественное питание <sup>1)</sup>**

	2020	2021	2022	2023	2024
Оборот общественного питания, в фактически действовавших ценах, млн рублей	3,6	4,5	3,8	2,8	1,7
на душу населения, рублей	215	278	229	174	107
Индексы физического объёма оборота общественного питания в сопоставимых ценах, в % к предыдущему году	35,2	119,0	71,8	69,3	55,8

<sup>1)</sup> Без субъектов малого предпринимательства.

### **Количество объектов общественного питания (единиц)**

	2020	2021	2022	2023	2024
Общедоступные столовые, закусочные	5	5	5	5	5
Столовые, находящиеся на балансе учебных заведений, организаций, промышленных предприятий	13	13	13	13	13
Рестораны, кафе, бары	5	5	5	5	4

### **Объём платных услуг населению <sup>1)</sup>**

	2020	2021	2022	2023	2024
Объём платных услуг населению, млн рублей	23,1	35,5	32,2	32,6	32,6
на душу населения, рублей	1383	2168	1938	1996	2026

<sup>1)</sup> Без субъектов малого предпринимательства.

### **Число объектов бытового обслуживания, оказывающих услуги населению (единиц)**

	2020	2021	2022	2023	2024
Всего	30	32	29	30	35
техническое обслуживание и ремонт транспортных средств, машин и оборудования	7	9	7	10	7
ремонт и строительство жилья и других построек	3	5	5	3	3
ремонт, окраска и пошив обуви	1	1	1	1	1
ремонт и пошив швейных, меховых и кожаных изделий, головных уборов и изделий текстильной галантереи, ремонт, пошив и вязание трикотажных изделий	4	3	3	3	2
ремонт и техническое обслуживание бытовой радиоэлектронной аппаратуры, бытовых машин и приборов, ремонт и изготовление металлоизделий	-	-	-	-	-
услуги парикмахерских	8	7	9	10	16

## **Юсьвинский муниципальный округ**

### **Финансы организаций**

(без банков и страховых организаций; миллионов рублей)

	2020	2021	2022	2023	2024
Сальдированный финансовый результат (прибыль минус убыток) организаций <sup>1)</sup> , в фактически действовавших ценах	53,8	37,7	84,4	64,6	77,0
Удельный вес убыточных организаций <sup>1)</sup> , в % от общего числа организаций	-	-	-	-	-
Сумма убытка <sup>1)</sup>	-	-	-	-	-
Суммарная задолженность по обязательствам организаций на конец года <sup>2)</sup>	149,7	193,2	198,4	182,5	К
Кредиторская задолженность организаций <sup>2)</sup> - всего	65,3	109,7	125,2	125,2	К
из неё просроченная	К	К	-	-	-
Дебиторская задолженность организаций <sup>2)</sup> - всего	23,1	16,4	14,3	28,4	К
из неё просроченная	К	К	-	-	-

<sup>1)</sup> По данным бухгалтерской отчётности, без субъектов малого предпринимательства.

<sup>2)</sup> Без субъектов малого предпринимательства и организаций со средней численностью работников до 15 человек, не являющихся субъектами малого предпринимательства.

### **Вклады населения в учреждениях Сберегательного банка Российской Федерации <sup>1)</sup>**

(на начало года)

	2021	2022	2023	2024	2025
Вклады (депозиты) физических лиц на рублёвых счетах					
сумма вкладов, тыс. рублей	678135	679913	797792	956599	1287868
на душу населения, рублей	40995	41983	48477	59115	80492
Вклады (депозиты) физических лиц на валютных счетах					
сумма вкладов, тыс. рублей	3607	3082	2874	2914	4331
на душу населения, рублей	218	190	175	180	271

<sup>1)</sup> По данным Волго-Вятского банка - филиала ПАО «Сбербанк России».

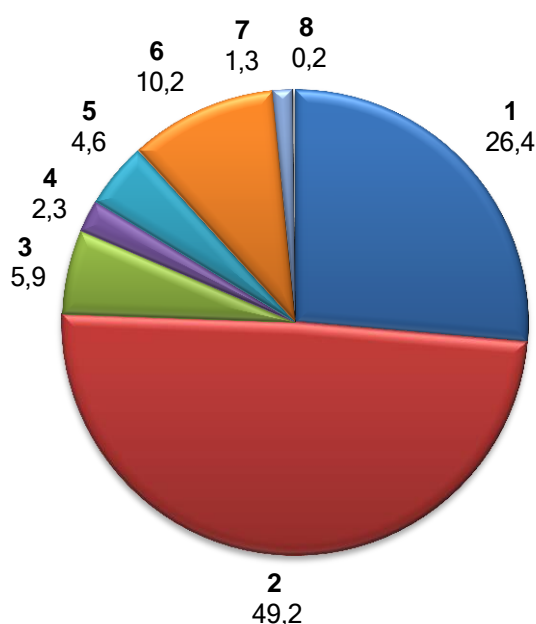
## Юсьвинский муниципальный округ

### Инвестиции <sup>1)</sup>

	2020	2021	2022	2023	2024
Инвестиции в основной капитал, в фактически действовавших ценах, млн рублей	373,1	498,4	285,5	597,4	905,6
на душу населения, рублей	22381	30451	17196	36607	56280

<sup>1)</sup> Без субъектов малого предпринимательства и объема инвестиций, не наблюдаемых прямыми статистическими методами.

### Структура инвестиций в основной капитал организаций, не относящихся к субъектам малого предпринимательства, по видам экономической деятельности в 2024 году (процентов)



■ 1 - Сельское, лесное хозяйство, охота, рыболовство и рыбоводство

■ 2 - Добыча полезных ископаемых

■ 3 - Водоснабжение; водоотведение, организация сбора и утилизации отходов, деятельность по ликвидации загрязнений

■ 4 - Торговля оптовая и розничная; ремонт автотранспортных средств и мотоциклов

■ 5 - Образование

■ 6 - Деятельность в области здравоохранения и социальных услуг

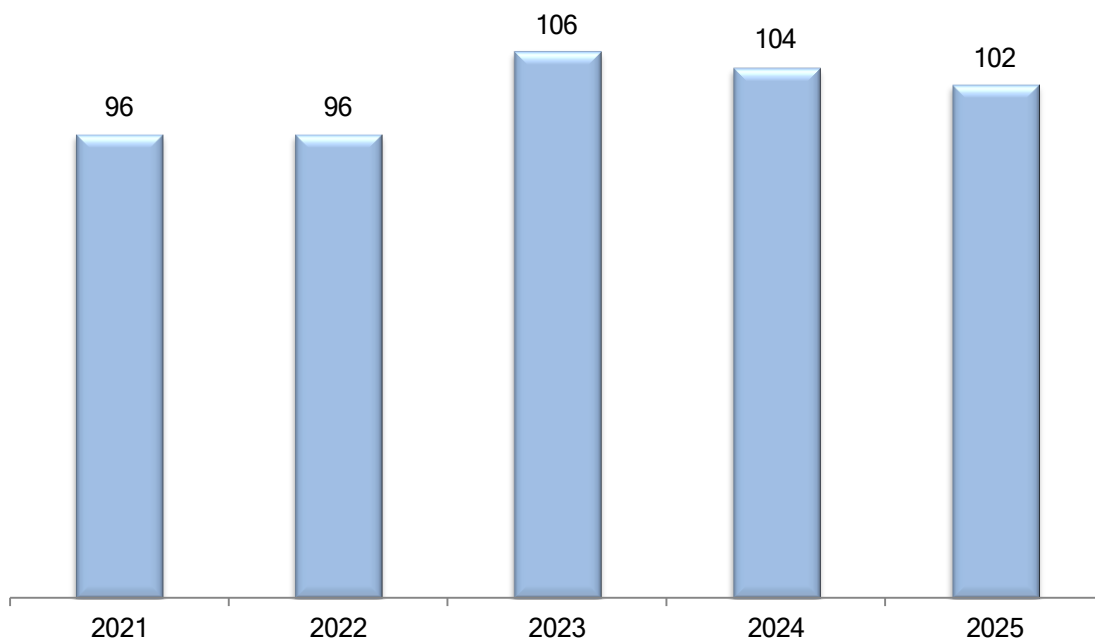
■ 7 - Деятельность в области культуры, спорта, организации досуга и развлечений

■ 8 - Прочие виды деятельности

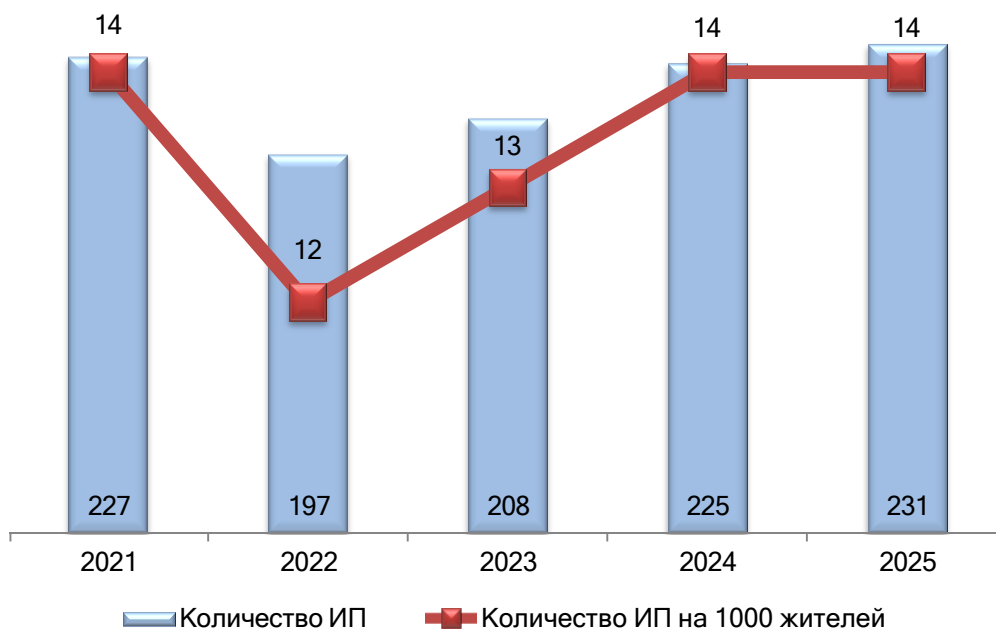


## Юсьвинский муниципальный округ

### Количество организаций, зарегистрированных в Статрегистре (на 1 января)



### Количество индивидуальных предпринимателей, зарегистрированных в Статрегистре <sup>1)</sup> (на 1 января)



<sup>1)</sup> Прошедших государственную регистрацию (перерегистрацию) в соответствии с Федеральным законом от 08.08.2001 № 129-ФЗ «О государственной регистрации юридических лиц и индивидуальных предпринимателей».

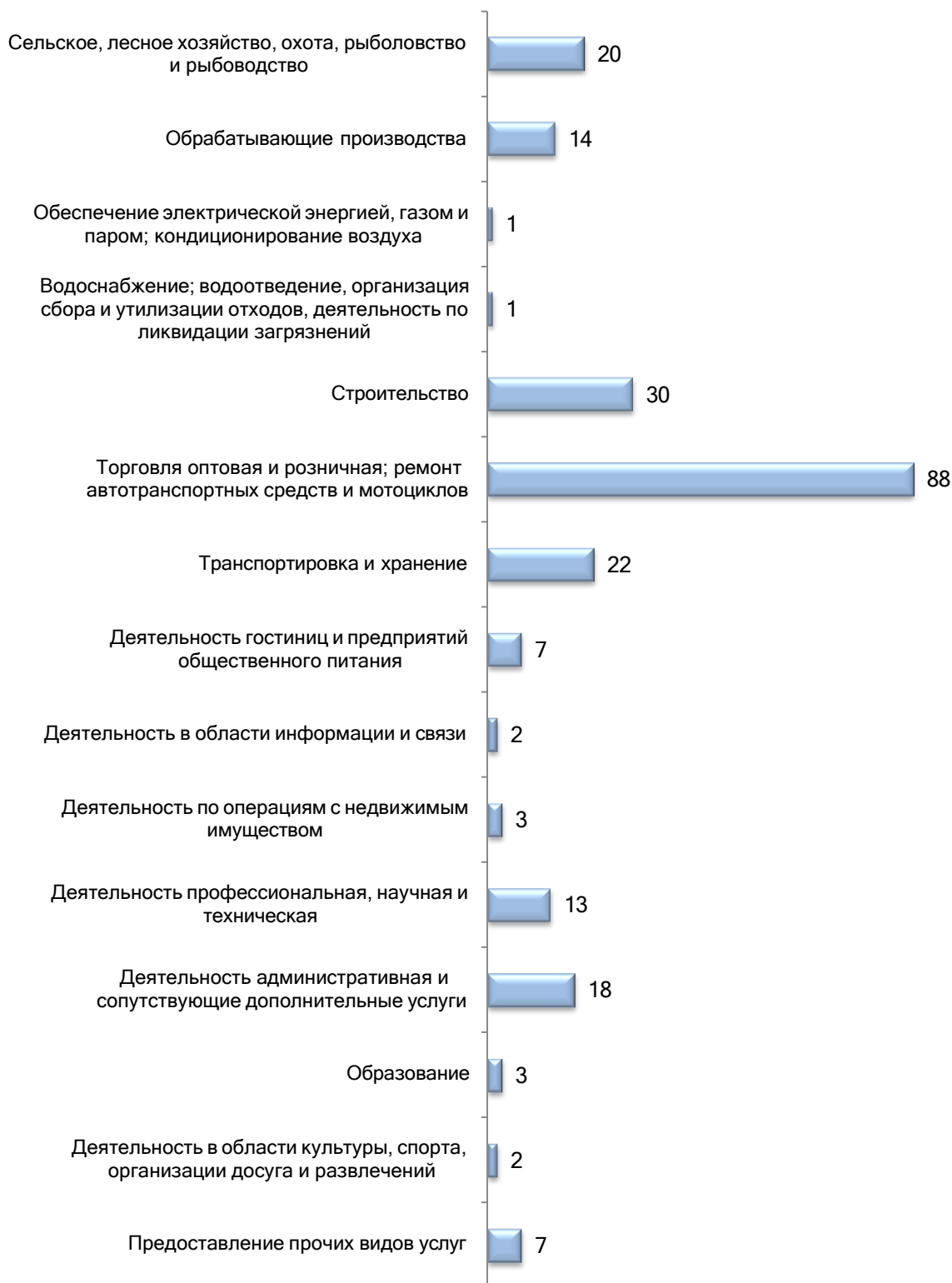
## Юсьвинский муниципальный округ

### Распределение зарегистрированных в Статрегистре организаций по видам экономической деятельности на 1 января 2025 года



## Юсьвинский муниципальный округ

### **Распределение зарегистрированных в Статрегистре индивидуальных предпринимателей <sup>1)</sup> по видам экономической деятельности на 1 января 2025 года**



<sup>1)</sup> Прошедших государственную регистрацию (перерегистрацию) в соответствии с Федеральным законом от 08.08.2001 № 129-ФЗ «О государственной регистрации юридических лиц и индивидуальных предпринимателей».

## **Юсьвинский муниципальный округ**

### **Количество субъектов малого и среднего предпринимательства <sup>1)</sup> на 1 января 2025 года**

	<i>Средние предприятия</i>	<i>Малые предприятия</i>	<i>Микропредприятия</i>
Предприятия и организации <sup>2)</sup> , ед.	2	14	25
Индивидуальные предприниматели <sup>3)</sup> , человек	-	-	193

<sup>1)</sup> По данным Единого реестра субъектов малого и среднего предпринимательства; в соответствии со ст. 4.1 Федерального закона от 24.07.2007 № 209-ФЗ «О развитии малого и среднего предпринимательства в Российской Федерации».

<sup>2)</sup> Включая филиалы, представительства и другие обособленные подразделения.

<sup>3)</sup> Прошедшие государственную регистрацию (перерегистрацию) в соответствии с Федеральным законом от 08.08.2001 № 129-ФЗ «О государственной регистрации юридических лиц и индивидуальных предпринимателей».

## **Юсьвинский муниципальный округ**

### **Методологические пояснения**

#### **Демография**

Первоисточником получения сведений о **населении** являются переписи населения.

**Сведения об общей численности населения** приведены по постоянному населению, к которому относятся лица, постоянно проживающие на данной территории, включая временно отсутствующих на момент переписи.

Распределение населения на городское и сельское производится по месту проживания, при этом городскими населёнными пунктами считаются населённые пункты, отнесённые в установленном законодательством порядке к категории городских (города, посёлки городского типа). Все остальные населённые пункты являются сельскими.

**Естественное движение населения** – обобщённое название совокупности рождений и смертей, изменяющих численность населения так называемым естественным путём. К естественному движению населения относятся также браки и разводы; хотя они не меняют численности населения непосредственно, но учитываются в том же порядке, что рождения и смерти.

**Сведения о рождениях, смертях, браках и разводах** основаны на ежегодной статистической разработке данных. Данные по естественному движению населения с октября 2018 года получены из Единого государственного реестра записей актов гражданского состояния (ЕГР ЗАГС).

В число родившихся включены только родившиеся живыми. С 2012 года в связи с переходом на расширенные критерии рождения (приказ Минздравсоцразвития России от 27.12.2011 № 1687н «О медицинских критериях рождения, форме документа о рождении и порядке его выдачи» и приказ Минздрава России от 16.01.2013 № 7н) в органах ЗАГС с апреля 2012 года подлежат регистрации рождения и смерти новорождённых с экстремально низкой массой тела (от 500 до 1000 граммов), а также новорождённых при сроке беременности менее 22 недель, с массой тела менее 500 грамм и длиной тела менее 25 см при продолжительности жизни более 168 часов (7 суток).

**Общие коэффициенты рождаемости и смертности** – отношение соответственно числа родившихся (живыми) и числа умерших в течение календарного года к среднегодовой численности населения. Исчисляются в расчёте на 1000 человек населения (промилле).

**Коэффициент младенческой смертности.** Знаменателем показателя, в отличие от общих коэффициентов естественного движения, является число родившихся. Показатель исчисляется как сумма двух составляющих, первая из которых – отношение числа умерших в возрасте до одного года из поколения родившихся в том году, для которого вычисляется коэффициент, к общему числу родившихся в том же году, а вторая – отношение числа умерших в возрасте до одного года из поколения, родившегося в предыдущем году, к общему числу родившихся в предыдущем году. Исчисляется в промилле (на 1000 родившихся живыми).

**Естественный прирост населения** – абсолютная величина разности между числом родившихся и умерших за определенный промежуток времени. Его величина может быть как положительной, так и отрицательной.

**Коэффициент естественного прироста** - разность общих коэффициентов рождаемости и смертности. Исчисляется в промилле.

Брачный возраст в Российской Федерации, установленный законом – 18 лет для мужчин и для женщин.

## **Юсьвинский муниципальный округ**

При наличии уважительных причин органы местного самоуправления вправе по просьбе лиц, желающих вступить в брак, разрешить вступить в брак лицам, достигшим возраста 16 лет. Законами субъектов Российской Федерации могут быть установлены порядок и условия, при которых вступление в брак может быть разрешено, в виде исключения, до 16 лет.

Датой заключения брака считается дата его регистрации в органах ЗАГС. Брак считается расторгнутым с момента регистрации его расторжения.

**Общие коэффициенты брачности и разводимости** – отношение числа зарегистрированных в течение календарного года браков и разводов к среднегодовой численности населения. Как и общие коэффициенты рождаемости и смертности, они исчисляются в промилле.

Данные о миграции населения получены в результате разработки форм статистического наблюдения, поступающих в установленном порядке из территориальных подразделений Главного управления по вопросам миграции МВД России по Пермскому краю.

Понятия «прибывшие» и «выбывшие» характеризуют миграцию с некоторой условностью, так как одно и то же лицо может в течение года менять место постоянного жительства не один раз. В статистический учёт долгосрочной миграции включены также лица, зарегистрированные по месту пребывания на срок 9 месяцев и более.

**Миграционный прирост населения** – абсолютная величина разности между числом прибывших на данную территорию и числом выбывших за пределы этой территории за определённый промежуток времени. Его величина может быть как положительной, так и отрицательной.

## **Рынок труда**

**Списочная численность работников** – численность работников, работающих в организациях по трудовым договорам и показанная на определённую дату (число месяца).

**Среднесписочная численность работников** – списочная численность работников, рассчитанная в среднем за период, без учёта внешних совместителей и работников, выполнявших работы по договорам гражданско-правового характера.

Приведена с учётом организаций, предоставляющих сведения 1 раз в год.

К **безработным**, применительно к стандартам Международной Организации Труда (МОТ), относятся лица в возрасте, установленном для измерения экономической активности, которые в рассматриваемый период (обследуемую неделю) одновременно удовлетворяли следующим критериям:

не имели работы (доходного занятия);

занимались поиском работы в течение последних четырёх недель, предшествующих обследуемой неделе, используя при этом любые способы;

были готовы приступить к работе в течение обследуемой недели.

Обучающиеся, пенсионеры и инвалиды учитываются в качестве безработных, если они занимались поиском работы и были готовы приступить к ней.

**Безработные, зарегистрированные в государственных учреждениях службы занятости населения** – трудоспособные граждане, не имеющие работы и заработка (трудового дохода), проживающие на территории Российской Федерации, зарегистрированные в государственных учреждениях службы

## **Юсьвинский муниципальный округ**

занятости по месту жительства в целях поиска подходящей работы, ищущие работу и готовые приступить к ней.

**Потребность в работниках, заявленная работодателями** – число вакансий (требуемых работников), сообщённых работодателями в государственные учреждения службы занятости.

**Уровень зарегистрированной безработицы** – отношение численности безработных, зарегистрированных в государственных учреждениях службы занятости, к численности рабочей силы, в процентах.

**Условия труда** работающих обследуются в организациях, не относящихся к субъектам малого предпринимательства, основной вид экономической деятельности которых относится к следующим группам ОКВЭД2: сельское, лесное хозяйство, охота, рыболовство и рыбоводство; добыча полезных ископаемых; обрабатывающие производства; обеспечение электрической энергией, газом и паром; кондиционирование воздуха; водоснабжение; водоотведение, организация сбора и утилизации отходов, деятельность по ликвидации загрязнений; строительство; транспортировка и хранение; деятельность в области информации и связи.

**Удельный вес работников организаций, занятых во вредных и (или) опасных условиях труда**, исчисляется делением численности работников, работающих под воздействием вредных и (или) опасных условий труда, на общую численность работников соответствующих видов экономической деятельности; аналогично этот показатель исчисляется по видам воздействующих факторов.

**Удельный вес работников организаций, занятых на тяжелых работах**, исчисляется делением численности работников, работающих под воздействием фактора тяжести трудового процесса, признанного идентифицированным вредным и (или) опасным фактором, на общую численность работников соответствующих видов экономической деятельности.

**Удельный вес работников организаций, занятых на работах, связанных с напряженностью трудового процесса**, исчисляется делением численности работников, работающих под воздействием фактора напряженности трудового процесса, признанного идентифицированным вредным и (или) опасным фактором, на общую численность работников соответствующих видов экономической деятельности.

**Удельный вес работников организаций, имеющих право на компенсации за работу во вредных и (или) опасных условиях труда**, исчисляется делением численности работников, работающих под воздействием вредных и (или) опасных условий труда, на общую численность работников по кругу организаций обследованных видов экономической деятельности; аналогично этот показатель исчисляется по видам воздействующих факторов. При этом каждый работник может иметь право на один или несколько видов компенсаций: оплату труда в повышенном размере, а также доплаты за работу во вредных и тяжёлых условиях и интенсивность труда, дополнительный ежегодный оплачиваемый отпуск, сокращённый рабочий день с сохранением заработной платы, бесплатное лечебно-профилактическое питание, бесплатное получение молока или других равноценных пищевых продуктов, досрочное назначение трудовой пенсии по старости.

В настоящее время в соответствии с постановлением Правительства Российской Федерации от 16.07.2014 № 665 действуют: «Список № 1 производств, работ, профессий, должностей и показателей на подземных

## **Юсьвинский муниципальный округ**

работах, на работах с особо вредными и особо тяжёлыми условиями труда, занятость в которых дает право на досрочное назначение трудовой пенсии по старости» и «Список № 2 производств, работ, профессий, должностей и показателей с вредными и тяжелыми условиями труда, занятость в которых дает право на досрочное назначение трудовой пенсии по старости», утверждённые постановлением Кабинета Министров СССР от 26.01.1991 № 10 с последующими дополнениями и изменениями к нему.

**К численности пострадавших при несчастных случаях на производстве** с утратой трудоспособности на один рабочий день и более и со смертельным исходом относятся лица, пострадавшие при несчастных случаях и подлежащие учёту на основании акта по форме Н-1.

Для расчёта **численности пострадавших при несчастных случаях на производстве** с утратой трудоспособности на один рабочий день и более и со смертельным исходом **на 1000 работающих** используется численность работающих на предприятиях, отчитавшихся по производственному травматизму.

### **Уровень жизни населения**

**К пенсионерам** относятся лица, реализовавшие право на получение пенсии в соответствии с законодательством Российской Федерации и межгосударственными соглашениями, постоянно проживающие в Российской Федерации. Приводятся данные о пенсионерах, состоящих на учёте в системе Пенсионного фонда Российской Федерации.

**Средний размер назначенных пенсий** определяется путём деления общей суммы назначенных пенсий на численность пенсионеров, состоящих на учёте в системе Пенсионного фонда Российской Федерации.

**Среднемесячная начисленная заработная плата работников организаций** за год определяется делением фонда начисленной заработной платы работников на среднесписочную численность работников и на 12 месяцев.

Приведена с учётом организаций, предоставляющих сведения 1 раз в год.

В фонд заработной платы включаются начисленные работникам суммы оплаты труда в денежной и неденежной формах за отработанное и неотработанное время, компенсационные выплаты, связанные с режимом работы и условиями труда, доплаты и надбавки, премии, единовременные поощрительные выплаты, а также оплата питания и проживания, имеющая систематический характер. Пособия, получаемые работниками из государственных социальных внебюджетных фондов, не включаются в фонд заработной платы и среднемесячную заработную плату.

**Объём социальных выплат населению и налогооблагаемых денежных доходов населения** по муниципальным образованиям Пермского края с годовой периодичностью представляет собой упрощенный аналог макроэкономического показателя денежных доходов населения и характеризует объём денежных средств, сложившихся в пределах муниципального образования на основе информации, содержащейся в системах учёта сведений о населении, формируемых налоговыми органами (о размерах налоговой базы при исчислении налога на доходы физических лиц и индивидуальных предпринимателей), Фондом пенсионного и социального страхования Российской Федерации (о размерах выплаченных пенсий и пособий) и органов исполнительной власти субъектов Российской Федерации (о выплаченных пособиях по безработице, пособиях, выплачиваемых при оказании мер социальной поддержки, и других видах адресной социальной помощи населению).



## **Юсьвинский муниципальный округ**

**Налогооблагаемые денежные доходы физических лиц и индивидуальных предпринимателей** рассчитываются на основе данных отчётности Управления Федеральной налоговой службы по Пермскому краю. Расчёт включает объёмы налоговой базы физических лиц (по данным формы № 5-НДФЛ и формы № 5-ДДК), налоговой базы по единому налогу на вменённый доход для отдельных видов деятельности (по данным формы № 5-ЕНВД), налоговой базы по единому налогу, уплачиваемому в связи с применением упрощённой системы налогообложения (по данным формы № 5-УСН), налоговой базы по единому сельскохозяйственному налогу (по данным формы № 5-ЕСХН).

**Социальные выплаты** рассчитываются на основе данных отчётности органов исполнительной власти Пермского края и Отделения Фонда пенсионного и социального страхования Российской Федерации по Пермскому краю. Расчёт включает данные о суммах социальных выплат гражданам, признанным в установленном порядке безработными; ежемесячных пособий на ребёнка; выплаченных субсидий на оплату жилья и коммунальных услуг; денежных выплат населению в рамках реализации мер социальной поддержки отдельных категорий граждан по расходным обязательствам субъекта Российской Федерации, а также данные о суммах выплаченных пособий на погребение и ежемесячных денежных выплат отдельным категориям граждан по расходным обязательствам Российской Федерации (по запросу Отделения Фонда пенсионного и социального страхования Российской Федерации по Пермскому краю) и иные выплаты.

**Жилищный фонд** – совокупность всех жилых помещений, находящихся на территории муниципального образования.

**Жилым помещением** признаётся изолированное помещение, которое является недвижимым имуществом и пригодно для постоянного проживания граждан (отвечает установленным санитарным и техническим правилам и нормам, иным требованиям законодательства).

В составе жилищного фонда не учитываются дачи, летние садовые домики, спортивные и туристские базы, мотели, кемпинги, санатории, дома отдыха, пансионаты, дома для приезжих, гостиницы, казармы, кельи, железнодорожные вагончики и другие строения.

**Общая площадь жилого помещения** состоит из суммы площади всех частей такого помещения, включая площадь помещений вспомогательного использования, предназначенных для удовлетворения гражданами бытовых и иных нужд, связанных с их проживанием в жилом помещении, за исключением балконов, лоджий, веранд и террас.

**Общая площадь жилых помещений, приходящаяся в среднем на одного жителя**, рассчитывается делением размера всего жилищного фонда на конец года на численность постоянного населения на эту же дату.

**Жилищный фонд может быть оборудован:**

- водопроводом, если внутри дома имеется распределительная сеть водопровода, в которую вода поступает централизованно из водопровода или артезианской скважины;

- водоотведением (канализацией), если внутри имеется канализационное устройство для стока хозяйственно-фекальных вод в уличную канализационную сеть или поглощающие колодцы, местный отстойник;

- отоплением независимо от источника поступления тепла: от ТЭЦ, промышленной котельной, квартальной, групповой, местной котельной, АГВ, индивидуального котла заводского изготовления или котла, вмонтированного в отопительную печь или другими источниками тепла, за исключением печного отопления;

## **Юсьвинский муниципальный округ**

- газом как сетевым (природным), так и сжиженным, включая газовые баллоны, при наличии установленной напольной газовой плиты;

- горячим водоснабжением от специальных водопроводов, подающих в жилые помещения горячую воду для бытовых нужд проживающих, централизованно или от местных водонагревателей;

- ваннами (душем) независимо от способа поступления горячей воды (система горячего водоснабжения) централизованного либо оборудованного местными водонагревателями (местной котельной, АГВ, индивидуального котла заводского изготовления или котла, вмонтированного в отопительную печь, газовой (дровяной) колонкой); площадь, оборудованная ваннами, но не имеющая канализации, не считается оборудованной данным видом;

- напольными электроплитами при наличии установленной напольной электрической плиты.

**Субсидия** – это имеющая целевое назначение оплата предоставляемых гражданам материальных благ или оказываемых услуг.

**Субсидии на оплату жилого помещения и коммунальных услуг** являются адресным видом социальной помощи и предоставляются гражданам органами исполнительной власти субъектов Российской Федерации и органами местного самоуправления в случае, если их расходы на оплату жилого помещения и коммунальных услуг, рассчитанные исходя из размера регионального стандарта нормативной площади жилого помещения, используемой для расчёта субсидий, и размера регионального стандарта стоимости жилищно-коммунальных услуг, превышают величину, соответствующую максимально допустимой доле расходов граждан на оплату жилого помещения и коммунальных услуг в совокупном доходе семьи.

**Социальная поддержка по оплате жилого помещения и коммунальных услуг** предоставляется в соответствии с действующим законодательством определённым категориям граждан, в том числе совместно с ними проживающим членам их семей (если это предусмотрено соответствующим данной категории граждан законодательством) в виде скидки к начисленной сумме платежа за жилое помещение и коммунальные услуги или в виде денежной выплаты гражданину через банковские счета, организации связи или иным способом.

**Семьи, состоящие на учёте в качестве нуждающихся в жилых помещениях** в муниципальных образованиях и на предприятиях (организациях) для получения жилых помещений и улучшения жилищных условий, учитываются в соответствии с Жилищным кодексом Российской Федерации.

**Ресурсоснабжающая организация** – юридическое лицо независимо от организационно-правовой формы, а также индивидуальный предприниматель, осуществляющее продажу коммунальных ресурсов (отведение сточных вод), а также оказывающее коммунальные услуги собственникам (пользователям) помещений в многоквартирном доме, в котором в качестве способа управления выбрано непосредственное управление, собственникам (пользователям) жилого дома (домовладения).

**Коммунальные ресурсы** – холодная вода, горячая вода, сточные воды, электрическая энергия, газ, тепловая энергия, теплоноситель в виде горячей воды в открытых системах теплоснабжения (горячего водоснабжения), бытовой газ в баллонах, твердое топливо при наличии печного отопления, используемые для предоставления коммунальных услуг и потребляемые при содержании общего имущества в многоквартирном доме.

## **Юсьвинский муниципальный округ**

**Плата за коммунальные услуги** – плата за холодную воду, горячую воду, электрическую энергию, тепловую энергию, газ, бытовой газ в баллонах, твердое топливо при наличии печного отопления, плата за отведение сточных вод, обращение с твердыми коммунальными отходами.

**Граждане, имеющие прямые договоры с ресурсоснабжающими организациями на приобретение коммунальных услуг** – собственники (пользователи) жилых помещений в многоквартирном доме, в котором в качестве способа управления выбрано непосредственное управление, собственники (пользователи) жилых помещений в многоквартирном доме, которые по решению общего собрания собственников помещений в многоквартирном доме, приняли решение о заключении договора на приобретение коммунального ресурса с ресурсоснабжающей организацией, собственники (пользователи) жилого дома (домовладения).

### **Образование**

**К организациям, осуществляющим образовательную деятельность по образовательным программам дошкольного образования, присмотр и уход за детьми** относятся организации: дошкольные образовательные, общеобразовательные, профессиональные образовательные, высшего образования, дополнительного образования детей, иные юридические лица (организации здравоохранения, социального обслуживания, науки, культуры и др., осуществляющие образовательную деятельность по образовательным программам дошкольного образования, присмотр и уход за детьми в качестве дополнительной к своей основной деятельности).

**К воспитанникам** относятся лица, осваивающие образовательную программу дошкольного образования, а также лица, в отношении которых установлен только присмотр и уход.

**Дошкольная образовательная организация** – образовательная организация, осуществляющая в качестве основной цели её деятельности образовательную деятельность по образовательным программам дошкольного образования, присмотр и уход за детьми.

**Численность воспитанников, приходящихся на 100 мест в организациях, осуществляющих образовательную деятельность по образовательным программам дошкольного образования, присмотр и уход за детьми**, определяется как отношение численности детей, посещающих дошкольные образовательные организации, к числу мест в этих организациях.

**Валовой коэффициент охвата дошкольным образованием** определяется отношением численности воспитанников, состоящих на конец отчётного года в списках организаций, осуществляющих образовательную деятельность по образовательным программам дошкольного образования, присмотр и уход за детьми, к общей численности детей в возрасте 1-6 лет (от 1 года до 6 лет включительно) на 1 января года, следующего за отчётным, по годовой оценке возрастного-полового состава населения на основе переписи населения и текущего учёта рождений, смерти и миграции населения.

**Численность обучающихся по дополнительным общеобразовательным программам для детей**, приводится независимо от продолжительности их обучения в течение года, путем суммирования численности за весь год.

## **Юсьвинский муниципальный округ**

Если один и тот же ребёнок занимается не по одному, а по нескольким направлениям в одной организации, то сведения о нём показываются по каждому направлению, по которому он обучался.

В **численность педагогических работников** списочного состава, осуществляющих образовательную деятельность по дополнительным общеобразовательным программам для детей, входят штатные педагоги организаций дополнительного образования, а также дошкольных образовательных организаций или общеобразовательных организаций, дополнительно проводящие занятия по программам дополнительного образования с оформлением внутреннего совместительства.

### **Здравоохранение**

В **общую численность врачей** включаются все врачи с высшим медицинским образованием, занятые в лечебных, санитарных организациях, учреждениях социального обеспечения, научно-исследовательских институтах, учреждениях, занятых подготовкой кадров, в аппарате органов здравоохранения и др.

В **общую численность среднего медицинского персонала** включаются все лица со средним медицинским образованием, занятые в лечебных, санитарных организациях, учреждениях социального обеспечения, дошкольных организациях, школах, домах ребёнка и др.

В муниципальный разрез не включаются врачи и средний медицинский персонал ФКУ «Главное бюро медико-социальной экспертизы по Пермскому краю» Министерства труда и социальной защиты РФ и ГБУ здравоохранения Пермского края «Пермский краевой центр дезинфектологии».

В численности врачей не учитываются аспиранты, клинические ординаторы и интерны.

В муниципальный разрез не включаются врачи и средний медицинский персонал, работающий в федеральных лечебных организациях.

В больничных организациях учёту подлежат **койки**, оборудованные необходимым инвентарём и готовые принять больных, независимо от того, заняты они больными или нет.

В муниципальный разрез не включаются койки федерального подчинения.

С 2014 года в муниципальный разрез не включены **койки**, врачи и средний медицинский персонал по учреждениям Федеральной службы исполнения наказаний России по Пермскому краю.

**Заболеваемость** населения характеризуется числом заболеваний у пациентов с впервые в жизни установленным диагнозом, выявленных в течение года при обращении в лечебно-профилактическую организацию или при профилактическом осмотре. Расчёт заболеваемости на 1000 человек населения осуществляется по данным Министерства здравоохранения Пермского края как отношение числа заболеваний у пациентов с впервые в жизни установленным диагнозом к среднегодовой численности населения.

**Численность** медицинских кадров, обеспеченность больничными и амбулаторно-поликлиническими организациями на 10000 человек населения рассчитывается как отношение численности врачей или среднего медицинского персонала, числа больничных коек или числа посещений в смену (мощность амбулаторно-поликлинических организаций) к численности населения на конец года.

## Юсьвинский муниципальный округ

### **Культура и отдых**

В разделе использованы данные Министерства культуры Пермского края.

**К числу учреждений культурно-досугового типа** отнесены клубы, дворцы и дома культуры, центры культуры и досуга; дома интеллигенции, книги, кино, эстетического воспитания детей, женщин, молодёжи, пенсионеров; национальные культурные центры; центры традиционной культуры; дома ремёсел и фольклора; автоклубы, агиткультбригады, плавучие культбазы; культурно-спортивные и социально-культурные комплексы и др.

**Число мест в учреждениях культурно-досугового типа на 1000 человек населения** – это отношение числа мест в зрительных залах учреждений культурно-досугового типа к численности населения на 1 января года, следующего за отчётным.

**К числу общедоступных (публичных) библиотек** отнесены библиотеки, имеющие универсальные книжные фонды и удовлетворяющие массовые запросы населения на литературу. При организациях и учреждениях, образовательных учреждениях высшего и среднего профессионального образования, других учреждениях имеются также научные, учебные, технические и другие специальные библиотеки. Учёт таких библиотек осуществляется путём проведения переписей.

**Библиотечный фонд** – организованное собрание документов. Единицей учёта является отдельный экземпляр книги, брошюры, отдельный номер ежемесячных журналов большого объёма, переплетённый комплект номеров журналов малого объёма, годовая подшивка газет, отдельные экземпляры нотных, картографических и изоизданий, комплекты для позитивов, отдельные экземпляры аудиовизуальных и машиночитаемых документов.

**Библиотечный фонд общедоступных библиотек на 1000 человек населения** определяется отношением числа экземпляров фонда к численности населения на 1 января года, следующего за отчётным.

**Сведения по организациям отдыха и оздоровления детей** сформированы по данным, представленным юридическими лицами (кроме субъектов малого предпринимательства) всех форм собственности и ведомственной принадлежности, оказывающими услуги по организации отдыха и оздоровления детей за летний период (май-сентябрь) по месту фактического осуществления отдыха и оздоровления детей.

**Коллективные средства размещения** – средства размещения (здания, часть здания, помещения), используемые для предоставления услуг средств размещения юридическими лицами или индивидуальными предпринимателями. К ним относятся гостиницы, мотели, хостелы и другие организации гостиничного типа, специализированные средства размещения (санаторно-курортные организации, организации отдыха).

### **Охрана окружающей среды**

**Сброс сточных вод** в поверхностные водоёмы включает объёмы нормативно-чистых, нормативно-очищенных и загрязнённых стоков (производственных и коммунальных), сброшенных в поверхностные водоёмы.

**Нормативно-чистые сточные воды** – стоки, отведение которых без очистки в водные объекты не приводит к нарушению норм и качества вод в контролируемом створе или пункте водопользования.

**Нормативно-очищенные сточные воды** - стоки, которые прошли очистку на соответствующих сооружениях и отведение которых после очистки в водные

## **Юсьвинский муниципальный округ**

объекты не приводит к нарушению норм качества воды в контролируемом створе или пункте водопользования, т.е. содержание (количество) загрязняющих веществ в этих сточных водах не должно превышать утверждённые нормы предельно-допустимого сброса (ПДС).

**Загрязнённые сточные воды** – производственные и бытовые (коммунальные) стоки, сброшенные в поверхностные водные объекты без очистки (или после недостаточной очистки) и содержащие загрязняющие вещества в количествах, превышающих установленные нормы предельно-допустимого сброса. В них не включаются коллекторно-дренажные воды, отводимые с орошаемых земель после полива.

**Выбросы в атмосферу загрязняющих веществ** – поступление в атмосферный воздух загрязняющих веществ (оказывающих неблагоприятное действие на здоровье населения и окружающую среду), отходящих от стационарных источников выбросов. Учитываются все загрязнители, поступающие в атмосферный воздух как после прохождения пылегазоочистных установок (в результате неполного улавливания и очистки) на организованных источниках загрязнения, так и без очистки от организованных и неорганизованных источников загрязнения. Учёт выбросов загрязняющих атмосферу веществ ведётся как по их агрегатному состоянию (твёрдые, газообразные и жидкие), так и по отдельным веществам (ингредиентам).

**Стационарный источник загрязнения атмосферы** – неподвижной технологический агрегат (установка, устройство, аппарат и т.п.), выделяющий в процессе эксплуатации загрязняющие атмосферу вещества. Сюда же относятся другие объекты (терриконы, резервуары и т.д.).

**Текущие затраты на охрану окружающей среды** – все расходы по охране окружающей среды и рациональному использованию природных ресурсов, осуществляемые за счёт собственных или заёмных средств предприятия, либо средств государственного бюджета.

Сюда относятся следующие затраты: по содержанию и эксплуатации основных фондов природоохранного назначения; на мероприятия по сохранению и восстановлению качества природной среды, нарушенной в результате производственной деятельности; на мероприятия по снижению вредного воздействия производственной деятельности на окружающую среду; по обращению с отходами производства и потребления; на организацию контроля за выбросами (сбросами), отходами производства и потребления в окружающую среду и за качественным состоянием компонентов природной среды; на научно-исследовательские работы и работы по экологическому образованию кадров.

**Водопотребление (использование воды)** – использование забранных из различных источников водных ресурсов для удовлетворения хозяйственных нужд. В него не включается оборотное водопотребление, а также повторное использование сточной и коллекторно-дренажной воды.

**Использование воды на производственные нужды** (исключая нужды сельского хозяйства) – объём водопотребления для технических (технологических) целей при добыче полезных ископаемых, в обрабатывающих производствах, при производстве и распределении электроэнергии газа и воды, в транспорте, строительстве и других видах деятельности, включая объём свежей воды, поступающей на подпитку систем оборотного водоснабжения. В целях сопоставимости данных за ряд лет сюда включены также объёмы воды, использованной в прудовом хозяйстве и некоторых других целях.

## **Юсьвинский муниципальный округ**

**Использование воды на хозяйственно-питьевые нужды** – объём водопотребления для удовлетворения всех бытовых и коммунальных нужд населения (в том числе работающих на предприятиях). В него включается вода, использованная на полив улиц и др.

**Оборотное и последовательное использование воды** – объём экономии забора свежей воды за счёт применения систем оборотного и повторного водоснабжения, включая использование сточной и коллекторно-дренажной воды. К оборотному использованию не относится расход воды в системах коммунального и производственного теплоснабжения.

### **Основные фонды**

**Основные фонды** – произведённые активы, подлежащие использованию неоднократно или постоянно в течение длительного периода (не менее одного года) для производства товаров, оказания рыночных и нерыночных услуг, для управленческих нужд, либо для предоставления другим организациям за плату во временное владение и пользование или во временное пользование.

К основным фондам относятся здания, сооружения, машины и оборудование, транспортные средства, рабочий и продуктивный скот, многолетние насаждения и другие виды основных фондов.

**Стоимость основных фондов полная учётная** – стоимость основных фондов, равная сумме учитываемых в бухгалтерских балансах организаций их остаточной балансовой стоимости и величины накопленного износа. Отражает их наличие без учёта постепенной утраты потребительских свойств в процессе эксплуатации. Учитывается, как правило, в смешанных ценах, так как часть инвентарных объектов отражается в балансах по восстановительной стоимости на момент проведённой переоценки, а другая часть, не проходившая переоценку, – в ценах приобретения.

**Стоимость основных фондов остаточная балансовая** – стоимость основных фондов, учитываемая в бухгалтерских балансах организаций и отражающая постепенную утрату их потребительских свойств в процессе эксплуатации в размере накопленного износа. Учитывается, как правило, в смешанных ценах.

**Степень износа основных фондов** – отношение накопленного к определённой дате износа имеющихся основных фондов (разницы их полной учётной и остаточной балансовой стоимости) к полной учётной стоимости этих основных фондов на ту же дату, в процентах. Износ основных фондов – это частичная или полная утрата основными фондами потребительских свойств и стоимости в процессе эксплуатации, под воздействием сил природы и вследствие технического прогресса. Нормы и методы начисления износа определяются порядком бухгалтерского, налогового и статистического учёта.

### **Промышленное производство**

В разделе приводится информация, характеризующая динамику производства по разделам Общероссийского классификатора видов экономической деятельности (ОКВЭД2) ОК 029-2014 (КДЕС Ред. 2) «Добыча полезных ископаемых», «Обрабатывающие производства», «Обеспечение электрической энергией, газом и паром; кондиционирование воздуха», «Водоснабжение; водоотведение, организация сбора и утилизации отходов, деятельность по ликвидации загрязнений» и их подразделам, структуру отгруженной продукции (работ, услуг) по видам экономической деятельности.

## **Юсьвинский муниципальный округ**

**В оборот организаций** включается стоимость отгруженных товаров собственного производства, работ и услуг, выполненных собственными силами, а также выручка от продажи приобретённых на стороне товаров (без налога на добавленную стоимость, акцизов и аналогичных обязательных платежей).

Данные по этому показателю представляют совокупность организаций с соответствующим основным видом деятельности и отражают коммерческую деятельность организаций.

**Объём отгруженных товаров** собственного производства, выполненных работ и услуг собственными силами – стоимость отгруженных или отпущенных в порядке продажи, а также прямого обмена (по договору мены) всех товаров собственного производства, работ, услуг, выполненных (оказанных) собственными силами. Объём отгруженных товаров представляет собой стоимость тех товаров, которые произведены данным юридическим лицом и фактически отгружены (переданы) в отчётном периоде на сторону (другим юридическим и физическим лицам), включая товары, сданные по акту заказчику на месте, независимо от того, поступили деньги на счёт продавца или нет.

Данные приводятся в фактических отпускных ценах без налога на добавленную стоимость, акцизов и других аналогичных обязательных платежей.

Данные по объёму отгруженных товаров собственного производства по отдельному виду экономической деятельности формируются по фактическому (чистому) виду деятельности, т.е. по организациям с соответствующим основным видом деятельности, а также организациям, для которых этот вид не является основным, но в их хозяйственной деятельности присутствует.

### **Сельское хозяйство**

**В хозяйства всех категорий** включены сельскохозяйственные организации, крестьянские (фермерские) хозяйства, индивидуальные предприниматели и хозяйства населения.

**Продукция сельского хозяйства** представляет собой сумму данных об объёме продукции растениеводства и животноводства всех сельхозпроизводителей, включая хозяйства индивидуального сектора (хозяйства населения, крестьянские (фермерские) хозяйства и индивидуальные предприниматели) в стоимостной оценке по фактически действовавшим ценам.

**Продукция растениеводства** включает стоимость сырых продуктов, полученных от урожая отчётного года – зерна, продукции технических культур (семян масличных культур, продукции льна и конопли, сахарной свёклы, табака и махорки и др.), картофеля, овощей и бахчевых продовольственных культур, плодов и ягод, кормовых культур (кормовых корнеплодов, однолетних и многолетних сеяных трав, убранных на сено, зелёную массу и силос), семян и посадочного материала сельскохозяйственных культур и многолетних насаждений, стоимость выращивания цветов и посадочного материала для декоративных целей и изменение стоимости незавершённого производства в растениеводстве (посадка и выращивание до плодоношения сельскохозяйственных культур и многолетних насаждений) от начала к концу года и др.

**Продукция животноводства** включает стоимость сырых продуктов, полученных в результате выращивания и хозяйственного использования сельскохозяйственных животных и птицы (молока, шерсти, яиц и др.), стоимость реализованного скота и птицы, изменение стоимости выращивания молодняка



## **Юсьвинский муниципальный округ**

и скота на откорме за год, стоимость продукции пчеловодства, продукции разведения водных пресмыкающихся и лягушек в водоёмах, дождевых (калифорнийских) червей и др.

**Индекс производства продукции сельского хозяйства** - относительный показатель, характеризующий изменение массы произведённых продуктов растениеводства и животноводства в сравниваемых периодах.

Для исчисления индексов производства продукции сельского хозяйства используется показатель её объёма в сопоставимых ценах предыдущего года.

**Посевные площади** – часть пашни, занятая под посевы сельскохозяйственных культур.

**Валовой сбор** сельскохозяйственных культур включает в себя объём собранной продукции, как с основных, так и с повторных и междурядных посевов в сельскохозяйственных организациях, крестьянских (фермерских) хозяйствах, у индивидуальных предпринимателей и в хозяйствах населения.

**Поголовье скота** включает поголовье всех возрастных групп соответствующего вида скота.

**Производство скота и птицы на убой** – показатель, характеризующий результат использования скота и птицы для забоя на мясо. Общий объём производства скота и птицы на убой отражается в пересчёте на убойный вес и включает как проданные скот и птицу, подлежащие забою, так и забитые в сельскохозяйственных организациях, крестьянских (фермерских) хозяйствах, у индивидуальных предпринимателей и в хозяйствах населения.

**Производство молока** характеризуется фактически надоем коровьим молоком, независимо от того, было ли оно реализовано или потреблено в хозяйстве на выпойку молодняка. Молоко, высосанное молодняком при подсосном его содержании, в продукцию не включается и не учитывается при определении средних удоев.

**Надой молока на одну корову** в сельскохозяйственных организациях определяется путём деления производства молока, полученного от коров молочного стада, на их среднее поголовье.

**Производство яиц** включает их сбор за год от всех видов домашней птицы, в том числе яйца, пошедшие на воспроизводство птицы (инкубация и др.).

**В объём реализации продуктов сельского хозяйства** включается продажа продукции сельскохозяйственными организациями по всем каналам: для государственных и муниципальных нужд, перерабатывающим организациям, организациям оптовой торговли, на рынках, биржах, аукционах, через собственную торговую сеть и организации общественного питания, в порядке оплаты труда, по бартеру и др.

## **Строительство**

**Объём работ, выполненных по виду экономической деятельности «Строительство»** – это работы, выполненные организациями по виду деятельности «Строительство» на основании договоров и (или) контрактов, заключаемых с заказчиками. В стоимость этих работ включаются работы по строительству новых объектов, капитальному и текущему ремонту, реконструкции, модернизации жилых и нежилых зданий и инженерных сооружений.

**Общая площадь введённых жилых домов** определяется как сумма площадей всех частей жилых помещений, включая площадь помещений вспомогательного использования, предназначенных для удовлетворения

## **Юсьвинский муниципальный округ**

гражданами бытовых и иных нужд, связанных с их проживанием в жилом помещении, площадей лоджий, балконов, веранд, террас, подсчитываемых с соответствующими понижающими коэффициентами, а также жилых и вспомогательных помещений в построенных населением индивидуальных жилых домах. К помещениям вспомогательного использования относятся кухни, передние, холлы, внутриквартирные коридоры, ванные или душевые, туалеты, кладовые или хозяйственные встроенные шкафы. В домах-интернатах для престарелых и инвалидов, ветеранов, специальных домах для одиноких престарелых, детских домах к подсобным помещениям относятся столовые, буфеты, клубы, читальни, спортивные залы, приёмные пункты бытового обслуживания и медицинского обслуживания.

В общую площадь введённых жилых домов не входит площадь вестибюлей, тамбуров, лестничных клеток, лифтовых холлов, а также площадь в жилых домах, предназначенная для встроено-пристроенных помещений.

Ввод в действие объектов в формах статистического наблюдения отражается после ввода их в эксплуатацию в размерах, указанных в разрешениях на ввод объектов в эксплуатацию, оформленных в установленном порядке в соответствии с действующим законодательством Российской Федерации о градостроительной деятельности.

С августа 2019 года данные по вводу в действие жилых домов приведены с учётом жилых домов, построенных населением на земельных участках, предназначенных для ведения садоводства в соответствии с нормами Федерального закона от 29.07.2017 № 217-ФЗ «О ведении гражданами садоводства и огородничества для собственных нужд и о внесении изменений в отдельные законодательные акты Российской Федерации».

**Ввод в действие жилых домов на 1000 человек населения** – это отношение общей площади введённых жилых домов к среднегодовой численности постоянного населения.

### **Транспорт**

**Протяжённость сети путей сообщения** – суммарная протяжённость в километрах участков путей транспортного сообщения. Определяется на дату путём суммирования длин отдельных участков, образующих сеть.

К **автомобильным дорогам с усовершенствованным покрытием** относятся дороги со следующими видами покрытия: цементобетонным, асфальтобетонным, из щебня и гравия, обработанных вяжущими материалами.

### **Торговля**

**Оборот розничной торговли** – выручка от продажи товаров населению для личного потребления или использования в домашнем хозяйстве за наличный расчёт или оплаченных по кредитным карточкам, расчётным чекам банков, по перечислениям со счетов вкладчиков, по поручению физических лиц без открытия счёта посредством платёжных карт.

Стоимость товаров, проданных (отпущенных) отдельным категориям населения со скидкой, или полностью оплаченных органами социальной защиты, включается в оборот розничной торговли в полном объёме. В оборот розничной торговли не включается стоимость товаров, проданных (отпущенных) из розничной торговой сети юридическим лицам (в том числе организациям социальной сферы, спецпотребителям и т.п.) и индивидуальным предпринимателям, и оборот общественного питания.

## **Юсьвинский муниципальный округ**

Оборот розничной торговли включает данные как по организациям, для которых эта деятельность является основной, так и по организациям других видов деятельности, осуществляющим продажу товаров населению через собственные торговые заведения или с оплатой через свою кассу. Оборот розничной торговли, кроме того, включает стоимость товаров, проданных населению индивидуальными предпринимателями и физическими лицами на розничных рынках и ярмарках.

**Индекс физического объёма оборота розничной торговли** – относительный показатель, характеризующий изменение оборота розничной торговли в сравниваемых периодах в сопоставимых ценах.

К **магазинам** относятся стационарные торговые объекты, предназначенные для продажи товаров и оказания услуг покупателям, в составе которых имеются торговые залы, подсобные, административно-бытовые помещения и складские помещения.

**Торговый павильон** – нестационарный торговый объект, представляющий собой отдельно стоящее строение (часть строения) или сооружение (часть сооружения) с замкнутым пространством, имеющее торговый зал и рассчитанное на одно или несколько рабочих мест продавцов. Павильон может иметь помещения для хранения товарного запаса.

**Торговая палатка** – нестационарный торговый объект, представляющий собой оснащённую прилавком легковозводимую сборно-разборную конструкцию, образующую внутреннее пространство, не замкнутое со стороны прилавка, предназначенный для размещения одного или нескольких рабочих мест продавцов и товарного запаса на один день торговли.

**Киоск** – нестационарный торговый объект, представляющий собой сооружение без торгового зала с замкнутым пространством, внутри которого оборудовано одно рабочее место продавца и осуществляют хранение товарного запаса.

**Оборот общественного питания** – выручка от реализации собственной кулинарной продукции и покупных товаров, проданных населению для потребления, главным образом, на месте, а также организациям и индивидуальным предпринимателям для организации питания различных контингентов населения.

В оборот общественного питания включается стоимость кулинарной продукции и покупных товаров, проданных (отпущенных): работникам организаций с последующим удержанием из заработной платы; на дом по заказам населения; на рабочие места по заказам организаций и индивидуальных предпринимателей; транспортным предприятиям в пути следования сухопутного, воздушного, водного транспорта; для обслуживания приёмов, банкетов и т.п.; организациями общественного питания организациям социальной сферы (школам, больницам, санаториям, домам престарелых и т.п.) в объёме фактической стоимости питания; по абонеентам, талонам и т.п. в объёме фактической стоимости питания; в учебных учреждениях, в том числе отдельным категориям учащихся на льготной основе за счёт средств бюджета в объёме фактической стоимости питания.

Оборот общественного питания включает данные как по организациям, для которых эта деятельность является основной, так и по организациям других видов деятельности, осуществляющим продажу кулинарной продукции и покупных товаров для потребления, главным образом, на месте через собственные заведения общественного питания.

Динамику оборота общественного питания характеризует индекс физического объёма, который определяется путём сопоставления величины оборота в сравниваемых периодах в сопоставимых ценах.

## **Юсьвинский муниципальный округ**

Для расчёта оборота розничной торговли и оборота общественного питания на душу населения используется среднегодовая численность постоянного населения.

Данные приведены с поправкой на неформальную и скрытую деятельность.

К **столовой** относится общедоступное или обслуживающее определённый контингент потребителей предприятие общественного питания, производящее и реализующее блюда в соответствии с разнообразным по дням недели меню.

К **закусочным** относятся предприятия с ограниченным ассортиментом блюд или блюд из определённого вида сырья, предназначенные для быстрого обслуживания потребителей с возможной реализацией алкогольных напитков, покупных товаров, в т. ч. табачных изделий.

К **ресторанам** относятся предприятия общественного питания, предоставляющие потребителю услуги по организации питания и досуга или без досуга, с широким ассортиментом блюд сложного приготовления, включая фирменные блюда и изделия, алкогольных, прохладительных, горячих и других видов напитков, кондитерских и хлебобулочных изделий, покупных товаров, в т. ч. табачных изделий.

К **кафе** относятся предприятия по организации питания и досуга или без досуга с предоставлением ограниченного, по сравнению с рестораном, ассортимента продукции и услуг, реализующие фирменные, заказные блюда, кондитерские и хлебобулочные изделия, алкогольные и безалкогольные напитки, покупные товары, в т. ч. табачные изделия.

**Баром** является предприятие общественного питания с барной стойкой, реализующее алкогольные и/или безалкогольные напитки, горячие и прохладительные напитки, блюда, холодные и горячие закуски в ограниченном ассортименте, покупные товары в т. ч. табачные изделия.

### **Услуги населению**

**Объём платных услуг населению** представляет собой денежный эквивалент объёма услуг, оказанных резидентами российской экономики (юридическими лицами, гражданами, занимающимися предпринимательской деятельностью без образования юридического лица, зарегистрированными на территории Российской Федерации) гражданам Российской Федерации, а также гражданам других государств (нерезидентам), потребляющим те или иные услуги на территории Российской Федерации. Этот показатель формируется на основании данных форм федерального статистического наблюдения и оценки ненаблюдаемой деятельности на рынке услуг по утверждённой методике.

К **объектам бытового обслуживания** населения относятся предприятия (организации) бытового обслуживания; специально оборудованные помещения (их части), предназначенные для оказания услуг населению и обеспеченные необходимым оборудованием (ателье, мастерские, павильоны, салоны и тому подобное).

### **Финансы**

**Сальдированный финансовый результат (прибыль минус убыток)** – конечный финансовый результат, выявленный на основании бухгалтерского учёта всех хозяйственных операций организаций. Представляет сумму прибыли (убытка) от продажи товаров, продукции (работ, услуг), основных средств, иного имущества организаций и доходов от прочих операций, уменьшенных на сумму расходов по этим операциям. Прочие доходы и расходы – штрафы, пени, неустойки за нарушения условий договоров; прибыль (убыток) прошлых лет, выявленная в отчётном году, курсовые разницы и др. Данные

## **Юсьвинский муниципальный округ**

по сальдированному финансовому результату деятельности организаций приводятся в фактически действовавших ценах, в структуре и методологии соответствующих лет.

**Дебиторская задолженность** – задолженность по расчётам с покупателями и заказчиками за товары, работы и услуги; в том числе задолженность, обеспеченная векселями полученными; задолженность по расчётам с дочерними и зависимыми обществами; суммы уплаченных другим организациям авансов по предстоящим расчётам в соответствии с заключёнными договорами; задолженность по расчётам с прочими дебиторами, включающая в себя задолженность финансовых и налоговых органов (в том числе по переплате по налогам, сборам и прочим платежам в бюджет); задолженность работников организации по предоставленным им ссудам и займам за счёт средств этой организации или кредита (ссуды на индивидуальное и кооперативное жилищное строительство, приобретение и благоустройство садовых участков, беспроцентные ссуды молодым семьям на улучшение жилищных условий или обзаведение домашним хозяйством и др.); задолженность подотчётных лиц, поставщиков по недостаткам товарно-материальных ценностей, обнаруженным при приёмке; задолженность по государственным заказам, федеральным программам за поставленные товары, работы и услуги, а также штрафы, пени и неустойки, признанные должником или по которым получены решения суда (арбитражного суда) или другого органа, имеющего в соответствии с законодательством Российской Федерации право на принятие решения об их взыскании, и отнесённые на финансовые результаты организации.

**Кредиторская задолженность** – задолженность по расчётам с поставщиками и подрядчиками за поступившие материальные ценности, выполненные работы и оказанные услуги, в том числе задолженность, обеспеченная векселями выданными; задолженность по расчётам с дочерними и зависимыми обществами по всем видам операций; с рабочими и служащими по оплате труда, представляющая собой начисленные, но не выплаченные суммы оплаты труда; задолженность по отчислениям на государственное социальное страхование, пенсионное обеспечение и медицинское страхование работников организации; задолженность по всем видам платежей в бюджет и внебюджетные фонды; задолженность организации по платежам по обязательному и добровольному страхованию имущества и работников организации и другим видам страхования, в которых организация является страхователем; авансы полученные, включающие сумму полученных авансов от сторонних организаций по предстоящим расчётам по заключённым договорам, а также штрафы, пени и неустойки, признанные организацией или по которым получены решения суда (арбитражного суда) или другого органа, имеющего в соответствии с законодательством Российской Федерации право на принятие решения об их взыскании и отнесённые на финансовые результаты организации, непогашенные суммы заёмных средств, подлежащие погашению в соответствии с договорами.

**Суммарная задолженность по обязательствам** организаций включает кредиторскую задолженность, задолженность по кредитам банков и займам.

**Просроченная задолженность** - задолженность, не погашенная в сроки, установленные договором.

В разделе приводятся данные без учёта банков и страховых организаций.

**Вклады (депозиты) в рублях/иностранной валюте** - денежные средства (в валюте Российской Федерации или иностранной валюте, в наличной или

## **Юсьвинский муниципальный округ**

безналичной форме), размещаемые юридическими и физическими лицами (резидентами и нерезидентами) в банке на основании договора банковского вклада (депозита) или договора банковского счёта. В расчёт показателей не включаются средства физических лиц – индивидуальных предпринимателей, средства избирательных фондов физических лиц, переводы из Российской Федерации и в Российскую Федерацию, неисполненные обязательства по процентам, начисленные проценты по вкладам, учитываемые на отдельных счетах, а также счета, учёт по которым ведётся совместно для физических и юридических лиц.

### **Инвестиции**

**Инвестиции в основной капитал** – совокупность затрат, направленных на строительство, реконструкцию (включая расширение и модернизацию) объектов, которые приводят к увеличению их первоначальной стоимости, приобретение машин, оборудования, транспортных средств, производственного и хозяйственного инвентаря, бухгалтерский учёт которых осуществляется в порядке, установленном для учёта вложений во внеоборотные активы, инвестиции в объекты интеллектуальной собственности, культивируемые биологические ресурсы (в соответствии с Общероссийским классификатором основных фондов ОК 013-2014 (СНС 2008)).

Инвестиции в основной капитал учитываются без налога на добавленную стоимость (за исключением тех случаев, когда в соответствии с законодательством Российской Федерации (Налоговый кодекс РФ, часть 2, статья 170), НДС учитывается в стоимости основных средств и нематериальных активов).

Для расчёта инвестиций в основной капитал на **душу населения** используется среднегодовая численность постоянного населения.

### **Статистический регистр**

**Статистический регистр (Статрегистр)** – это информационная система статистического учёта и идентификации субъектов хозяйственной деятельности, формируемая органами государственной статистики с использованием общероссийских классификаторов технико-экономической и социальной информации, включающая данные из административных источников (сведения о государственной регистрации, об учёте государственного имущества и другие) и необходимую информацию для организации государственных статистических наблюдений.

В основу формирования приведённых данных положены сведения о государственной регистрации, предоставляемые территориальными органами Федеральной налоговой службы из Единого государственного реестра юридических лиц и Единого государственного реестра индивидуальных предпринимателей.

Распределение организаций и индивидуальных предпринимателей по видам экономической деятельности осуществлено в соответствии с Общероссийским классификатором видов экономической деятельности (ОКВЭД2) ОК 029-2014 (КДЕС Ред. 2) по виду деятельности, заявленному при государственной регистрации в качестве основного.

Ведение **Единого реестра субъектов малого и среднего предпринимательства (ЕРМСР)** осуществляется Федеральной налоговой службой в соответствии со статьей 4.1 Федерального закона от 24.07.2007 № 209-ФЗ «О развитии малого и среднего предпринимательства в Российской Федерации». ЕРМСР размещён на официальном сайте ФНС России (<https://rmsp.nalog.ru/>) в сети Интернет.

# **СОЦИАЛЬНО-ЭКОНОМИЧЕСКОЕ ПОЛОЖЕНИЕ ЮСЬВИНСКОГО МУНИЦИПАЛЬНОГО ОКРУГА 2020-2024**

## **Статистический сборник**

Ответственные за выпуск:

Отдел сводных статистических работ  
и общественных связей

тел.: +7 (342) 236-16-47 доб. 2-14#

Подготовка материала,  
компьютерная верстка

Ж.Б. Андросова  
О.В. Касаткина

Макет обложки

С.С. Годнев

По вопросам приобретения  
обращаться в отдел информационно-  
статистических услуг

тел.: +7 (342) 233-23-08 доб. 2-90#

№ 01.03.09 по «Каталогу информационно-статистических изданий на 2025 год»

Подписано в печать

Формат 60x84 1/16. Гарнитура «Arial».

Усл. печ. л. 3,3. Тираж 1 экз.

**Территориальный орган Федеральной службы  
государственной статистики по Пермскому краю**  
614016, г. Пермь, ул. Революции, 66  
E-mail: 59@rosstat.gov.ru, <https://59.rosstat.gov.ru>