

СОГЛАСОВАНО

Начальник управления

(подпись)

О.Е.Якобчук
(ФИО)

дата

"15" 03

2023 г.



Отчет

о результатах деятельности государственного (муниципального) учреждения и об использовании закрепленного за ним государственного (муниципального) имущества

на 1 января 20 23 г.

		КОДЫ	
	Дата		01.01.2023
	по Сводному реестру		573Б8276
	ИНН		8102002386
Учреждение	МУНИЦИПАЛЬНОЕ БЮДЖЕТНОЕ ОБЩЕОБРАЗОВАТЕЛЬНОЕ УЧРЕЖДЕНИЕ "МАЙКОРСКАЯ СРЕДНЯЯ	КПП	810201001
Тип учреждения	02 (казенное - "01", бюджетное - "02", автономное - "03")		
Орган, осуществляющий функции и полномочия учредителя	УПРАВЛЕНИЕ ОБРАЗОВАНИЯ АДМИНИСТРАЦИИ ЮСЬВИНСКОГО МУНИЦИПАЛЬНОГО ОКРУГА ПЕРМСКОГО КРАЯ	БК	611
Публично-правовое образование	Муниципальный округ Пермского края	по ОКТМО	57560000
Периодичность: годовая			

Раздел 1. Результаты деятельности

- Отчет о выполнении государственного (муниципального) задания на оказание государственных (муниципальных) услуг (выполнение работ) (далее - государственное (муниципальное) задание)
- Сведения об услугах, оказываемых сверх установленного государственного (муниципального) задания
- Сведения о производимой продукции
- Сведения о доходах учреждения в виде прибыли, приходящейся на доли в уставных (складочных) капиталах хозяйственных товариществ, или дивидендов по акциям, принадлежащим учреждению
- Сведения о просроченной кредиторской задолженности
- Сведения о задолженности по ущербу, недостачам, хищениям денежных средств и материальных ценностей
- Сведения о численности сотрудников и оплате труда
- Сведения об оплате труда
- Сведения о счетах учреждения, открытых в кредитных организациях

Раздел 2. Использование имущества, закрепленного за учреждением

- Сведения о недвижимом имуществе, за исключением земельных участков, закрепленном на праве оперативного управления
- Сведения о земельных участках, предоставленных на праве постоянного (бессрочного) пользования
- Сведения о недвижимом имуществе, используемом на праве аренды с ежемесячной оплатой
- Сведения о недвижимом имуществе, используемом по договору безвозмездного пользования (договору ссуды)
- Сведения об особо ценном движимом имуществе (за исключением транспортных средств)
- Сведения о расходах на содержание особо ценного движимого имущества
- Сведения об используемых транспортных средствах
- Сведения о неиспользуемых транспортных средствах, находящихся в оперативном управлении учреждения
- Направления использования транспортных средств
- Сведения о расходах на содержание транспортных средств
- Сведения об имуществе, за исключением земельных участков, переданном в аренду

Раздел 3. Эффективность деятельности

- Показатели эффективности учреждения

Руководитель
(уполномоченное лицо)
Учреждения

Директор
(должность)

С.А. Алевская
(расшифровка подписи)

Исполнитель

Директор
(должность)

С.А. Алевская
(телефон)

" 28 " февраля 20 23 г.

ОТЧЕТ О ВЫПОЛНЕНИИ
МУНИЦИПАЛЬНОГО ЗАДАНИЯ N 5
на 2022 год и на плановый период 2023 и 2024 годов

Наименование муниципального учреждения
(обособленного подразделения)

Муниципальное бюджетное общеобразовательное учреждение "Майкорская
средняя общеобразовательная школа"

Вид деятельности муниципального учреждения
(обособленного подразделения)

Реализация образовательным программам дошкольного образования,
начального общего образования, основного общего образования, среднего
общего образования

(указывается вид деятельности муниципального учреждения, по которому ему утверждено
муниципальное задание)

	Коды
Форма по ОКУД	0506001
Дата начала действия	01.01.2022
Дата окончания действия	31.12.2024
Код по сводному реестру	573Б8276
По ОКВЭД	
По ОКВЭД	
По ОКВЭД	

Период: 2022 год

(указывается в соответствии с периодичностью представления отчета о выполнении
муниципального задания, установленной в муниципальном задании)

Часть I. Сведения об оказываемых муниципальных услугах

Раздел 1

1. Наименование муниципальной услуги Реализация основных общеобразовательных программ дошкольного образования

2. Категории потребителей муниципальной услуги Физические лица в возрасте до 8 лет

Код по общероссийскому базовому перечню или региональному перечню

БВ24

3. Сведения о фактическом достижении показателей, характеризующих объем и (или) качество муниципальной услуги

3.1. Сведения о фактическом достижении показателей, характеризующих качество муниципальной услуги

Уникальный номер реестровой записи	Показатель, характеризующий содержание муниципальной услуги		Показатель, характеризующий условия (формы) оказания муниципальной услуги			Показатель качества муниципальной услуги								
						наименование показателя	единица измерения		значение			допустимое (возможное) отклонение	отклонение, превышающее допустимое (возможное) отклонение	причина отклонения
							наименование	код по ОКЕИ	утверждено в муниципальном задании на год	утверждено в муниципальном задании на отчетную дату	исполнено на отчетную дату			
1	2	3	4	5	6	7	8	9	10	11	12	13	14	15
801011 О.99.0. БВ24Д М6200 0	Не указано	Не указано	От 1 года до 3 лет	Очная	Группа полного дня	Выполнение дето дней	ДЕТ ДН	5401	5325	5325	2119	5	2939	Есть категории детей, которые длительное время не посещают детский сад. В виду неблагоприятной эпидемиологической обстановки группы во всех детских садах в течение года были закрыты на карантин. В летний период детские сады закрыты на время отпусков.
						Доля детей, участвующих в муниципальных, региональных творческих конкурсах и мероприятиях, от общего числа получающих образование	процент	744	65	65	0	5	15	Дети данной категории не принимают участия в конкурсах.
						Доля педагогических работников и руководителей, прошедших повышение квалификации не менее 1 раза в 3 года	процент	744	100	100	100	5	0	

						Доля педагогических работников, имеющих специальное профессиональное образование	процент	744	100	100	100	5	0	
						Доля педагогов, имеющих высшую и I квалификационную категорию	процент	744	56	56	50	5	1	
						Отсутствие жалоб	процент	744	100	100	100	5	0	
						Пропуски детей	ДН	359	1200	1200	1436	5	176	Есть категории детей, которые длительное время не посещают детский сад. В виду неблагоприятной эпидемиологической обстановки группы во всех детских садах в течение года были закрыты на карантин. В летний период детские сады закрыты на время отпусков.
						Пропуски детей по болезни	ДН	359	475	475	856	5	357	Заблеваемость высокая ввиду неблагоприятной эпидобстановки.
						Процент потребителей, удовлетворенных качеством оказания услуги	процент	744	90	90	0	5	85	
						Укомплектованность кадрами	процент	744	100	100	100	5	0	
						Фактическая посещаемость образовательного учреждения	ЧЕЛ	792	68,5	68,5	47	5	18	Есть категории детей, которые длительное время не посещают детский сад. В виду неблагоприятной эпидемиологической обстановки группы во всех детских садах в течение года были закрыты на карантин. В летний период детские сады закрыты на время отпусков.
801011 О.99.0. БВ24Д Н8200	Не указа но	Не указа но	От 3 лет до 8 лет	Очная	Группа полного дня	Выполнение детодней	ДЕТ ДН	5401	21300	21300	10263	5	9972	Есть категории детей, которые длительное время не посещают детский сад. В виду неблагоприятной эпидемиологической обстановки группы во всех детских садах в течение года были закрыты на карантин. В летний период детские сады закрыты

0														на время отпусков.
						Доля детей, участвующих в муниципальных, региональных творческих конкурсах и мероприятиях, от общего числа получающих образование	процент	744	90	90	66	5	20	Есть категории детей, которые длительное время не посещают детский сад.
						Доля педагогических работников и руководителей, прошедших повышение квалификации не менее 1 раза в 3 года	процент	744	100	100	100	5	0	
						Доля педагогических работников, имеющих специальное профессиональное образование	процент	744	100	100	100	5	0	
						Доля педагогов, имеющих высшую и I квалификационную категорию	процент	744	56	56	50	5	1	
						Отсутствие жалоб	процент	744	100	100	100	5	0	
						Пропуски детей	ДН	359	4800	4800	5901	5	861	Есть категории детей, которые длительное время не посещают детский сад. В виду неблагоприятной эпидемиологической обстановки группы во всех детских садах в течение года были закрыты на карантин. В летний период детские сады закрыты на время отпусков.
						Пропуски детей по болезни	ДН	359	1900	1900	3487	5	1492	Заболееваемость высокая ввиду неблагоприятной эпидобстановки.
						Процент потребителей, удовлетворенных качеством оказания услуги	процент	744	90	90	0	5	85	
						Укомплектованность кадрами	процент	744	100	100	100	5	0	
Фактическая посещаемость образовательного учреждения	ЧЕЛ	792	68,5	68,5	55	5	10	Есть категории детей, которые длительное время не посещают детский сад. В виду неблагоприятной эпидемиологической обстановки группы во всех детских садах в течение года были закрыты на карантин. В летний период детские сады закрыты на время отпусков.						
801011.0.99.0.	Обучающиеся	Неуказа	От 3 до 8	Очная	Группа полного дня	Выполнение дето/дней	ДЕТ ДН	5401	213	213	63	5	139	Ребенок с ОВЗ посещал детский сад с

БВ24В Э6200 0	ся с ограниченными возможностями здоровья	но	лет												января по май 2022 года.
---------------------	--	----	-----	--	--	--	--	--	--	--	--	--	--	--	-----------------------------

3.2. Сведения о фактическом достижении показателей, характеризующих объем муниципальной услуги

Уникальный номер реестровой записи	Показатель, характеризующий содержание муниципальной услуги					Показатель, характеризующий условия (формы) оказания муниципальной услуги					Показатель объема муниципальной услуги					Средний размер платы (цена, тариф)
											наименование показателя	единица измерения	значение			
	наименование	код по ОКЕИ	утверждено в муниципальном задании на год	утверждено в муниципальном задании на отчетную дату	исполнено на отчетную дату											
1	2	3	4	5	6	7	8	9	10	11	12	13	14	15	16	

8010110.99 .0.БВ24ДМ 62000		Физические лица за исключением льготных категорий	От 1 года до 3 лет		Группа полного дня	Число обучающи хся	ЧЕЛ	792	25	25	22	5	-2	Уменьшение объема ввиду того, что детям исполнилось 3 года	
8010110.99 .0.БВ24ДН8 2000		Физические лица за исключением льготных категорий	От 3 лет до 8 лет		Группа полного дня	Число обучающи хся	ЧЕЛ	792	100	100	96	5	0	Отчисление детей из детских садов (10 человек) ввиду переезда на другое место жительства.	
8010110.99 .0.БВ24ВЭ6 2000		Обучающиеся с ограниченным и возможностям и здоровья	От 3 лет до 8 лет		Группа полного дня	Число обучающи хся	ЧЕЛ	792	1	1	1	5			

Раздел 2

1. Наименование
муниципальной услуги

Присмотр и уход

2. Категории потребителей
муниципальной услуги

Физические лица

3. Сведения о фактическом достижении показателей, характеризующих объем и (или) качество работы

3.1. Сведения о фактическом достижении показателей, характеризующих качество работы

Код
по общероссийскому
базовому перечню
или региональному перечню

БВ19

Уникальный номер реестровой записи	Показатель, характеризующий содержание работы			Показатель, характеризующий условия (формы)		Показатель качества работы								
	Виды образовательных программ	Категория потребителей	Возраст обучающихся	Формы образования и формы реализации образовательных программ	Справочник периодов пребывания	наименование показателя	единица измерения		значение			допустимое (возможное) отклонение	отклонение, превышающее допустимое (возможное) отклонение	причина отклонения
							наименование	код по ОКЕИ	утверждено в муниципальном задании на год	утверждено в муниципальном задании на отчетную дату	исполнено на отчетную дату			
1	2	3	4	5	6	7	8	9	10	11	12	13	14	15
801011 О.99.0. БВ24Д М6200 0	Не указано	Не указано	От 1 года до 3 лет	Очная	Группа полного дня	Выполнение дето дней	ДЕТ ДН	5401	5 325	5 325	2119	5	2939	Есть категории детей, которые длительное время не посещают детский сад. В виду неблагоприятной эпидемиологической обстановки группы во всех детских садах в течение года были закрыты на карантин. В летний период детские сады закрыты на время отпусков.
						Доля детей, участвующих в муниципальных, региональных творческих конкурсах и мероприятиях, от общего числа получающих образование	процент	744	65	65	0	5	15	Дети данной категории не принимают участия в конкурсах
						Доля педагогических работников и руководителей, прошедших повышение квалификации не менее 1 раза в 3 года	процент	744	100	100	100	5	0	
						Доля педагогических работников,	процент	744	100	100	100	5	0	

					имеющих специальное профессиональное образование									
					Доля педагогов, имеющих высшую и I квалификационную категорию	процент	744	56	56	50	5	1		
					Отсутствие жалоб	процент	744	100	100	100	5	0		
					Пропуски детей	ДН	359	1 200	1 200	1436	5	176	Есть категории детей, которые длительное время не посещают детский сад. В виду неблагоприятной эпидемиологической обстановки группы во всех детских садах в течение года были закрыты на карантин. В летний период детские сады закрыты на время отпусков.	
					Пропуски детей по болезни	ДН	359	475	475	856	5	357	Заболееваемость высокая ввиду неблагоприятной эпидобстановки.	
					Процент потребителей, удовлетворенных качеством оказания услуги	процент	744	90	90	0	5	85		
					Укомплектованность кадрами	процент	744	100	100	100	5	0		
					Фактическая посещаемость образовательного учреждения	ЧЕЛ	792	68,5	68,5	47	5	18	Есть категории детей, которые длительное время не посещают детский сад. В виду неблагоприятной эпидемиологической обстановки группы во всех детских садах в течение года были закрыты на карантин. В летний период детские сады закрыты на время отпусков.	
					Выполнение дето дней	ДЕТ ДН	5401	21 300	21 300	10263	5	9972	Есть категории детей, которые длительное время	

80101 10.99 .0.БВ 24ДН 82000	Не указа но	Не указа но	От 3 лет до 8 лет	Очная	Группа полного дня									не посещают детский сад. В виду неблагоприятной эпидемиологической обстановки группы во всех детских садах в течение года были закрыты на карантин. В летний период детские сады закрыты на время отпусков.
						Доля детей, участвующих в муниципальных, региональных творческих конкурсах и мероприятиях, от общего числа получающих образование	процент	744	90	90	66	5	20	Есть категории детей, которые длительное время не посещают детский сад.
						Доля педагогических работников и руководителей, прошедших повышение квалификации не менее 1 раза в 3 года	процент	744	100	100	100	5	0	
						Доля педагогических работников, имеющих специальное профессиональное образование	процент	744	100	100	100	5	0	
						Доля педагогов, имеющих высшую и 1 квалификационную категорию	процент	744	56	56	50	5	1	
						Отсутствие жалоб	процент	744	100	100	100	5	0	
						Пропуски детей	ДН	359	4 800	4 800	5901	5	861	Есть категории детей, которые длительное время не посещают детский сад. В виду неблагоприятной эпидемиологической обстановки группы во всех детских садах в течение года были закрыты на карантин. В летний период детские сады закрыты на время отпусков.
						Пропуски детей по болезни	ДН	359	1 900	1 900	3487	5	1492	Заболееваемость высокая ввиду неблагоприятной эпидобстановки.

1	2	3	4	5	6	7	8	9	10	11	12	13	14	15	16
	<u>Виды образовательных программ</u>	<u>Категория потребителей</u>	<u>Возраст обучающихся</u>	<u>Формы образования и формы реализации образовательных программ</u>	<u>Справочник периодов пребывания</u>										
8010110.99.0.БВ24ДМ62000	Физические лица за исключением льготных категорий	От 1 года до 3 лет		Группа полного дня		Число обучающихся	ЧЕЛ	792	25	25	22	5	-2	Уменьшение объема ввиду того, что детям исполнилось 3 года	102,00
8010110.99.0.БВ24ДН82000	Физические лица за исключением льготных категорий	От 3 лет до 8 лет		Группа полного дня		Число обучающихся	ЧЕЛ	792	100	100	96	5		Отчисление детей из детских садов (10 человек) ввиду переезда на другое место жительства.	121,00
8010110.99.0.БВ24ВЭ62000	Обучающиеся с ограниченными возможностями здоровья	От 3 лет до 8 лет		Группа полного дня		Число обучающихся	ЧЕЛ	792	1	1	1	5			51,00

Раздел 3

1. Наименование
муниципальной услуги

Реализация основных общеобразовательных программ начального общего образования.
Организация подвоза учащихся. Обеспечение вознаграждения за выполнение функций
классного руководителя

Код
по общероссийскому
базовому перечню
или региональному перечню

БА81

2. Категории потребителей
муниципальной услуги

Физические лица

3. Сведения о фактическом достижении показателей, характеризующих объем и (или) качество муниципальной услуги

3.1. Сведения о фактическом достижении показателей, характеризующих качество муниципальной услуги

Уникальный номер реестровой записи	Показатель, характеризующий содержание муниципальной услуги			Показатель, характеризующий условия (формы) оказания муниципальной услуги		Показатель качества муниципальной услуги								
						наименование показателя	единица измерения		значение			допустимое (возможное) отклонение	отклонение, превышающее допустимое (возможное) отклонение	причина отклонения
							наименование	код по ОКЕИ	утверждено в муниципальном задании на год	утверждено в муниципальном задании на отчетную дату	исполнено на отчетную дату			
1	2	3	4	5	6	7	8	9	10	11	12	13	14	15
80101 20.99 .0.БА 81АЭ 92001	Не указа но	Не указа но	Не указа но	Очная		Выполнение учебного плана. Полнота реализации образовательных программ	процент	744	100	100	100	5		
						Доля обучающихся, охваченных дополнительным образованием	процент	744	90	90	94	5		
						Доля обучающихся, принявших участие в поселенческих, районных, окружных, краевых и всероссийских мероприятиях	процент	744	90	90	83	5		
						Доля педагогов, имеющих высшую и I квалификационную категорию	процент	744	56	56	56	5		
						Доля педагогических работников и руководителей, прошедших повышение квалификации не менее 1 раза в 3 года	процент	744	100	100	100	5		
						Доля педагогических работников, имеющих специальное профессиональное образование	процент	744	100	100	100	5		
						Доля учащихся, неуспевающих по итогам квартала/ учебного года	процент	744	0	0	0	5		
						Качество обученности обучающихся	процент	744	50	50	41	5		

						Отсутствие жалоб на качество обслуживания	процент	744	100	100	100	5		
						Процент потребителей, удовлетворенных качеством оказания услуги	процент	744	90	90	0	5		
						Укомплектованность кадрами	процент	744	100	100	100	5		

3.2. Сведения о фактическом достижении показателей, характеризующих объем муниципальной услуги

Уникальный номер реестровой записи	Показатель, характеризующий содержание муниципальной услуги			Показатель, характеризующий условия (формы) оказания муниципальной услуги		Показатель объема муниципальной услуги									Средний размер платы (цена, тариф)
						наименование показателя	единица измерения	значение			допустимое (возможное) отклонение	отклонение, превышающее допустимое (возможное) отклонение	причина отклонения		
								наименование	код по ОКЕИ	утверждено в муниципальном задании на год				утверждено в муниципальном задании на отчетную дату	
1	2	3	4	5	6	7	8	9	10	11	12	13	14	15	16
8010120.99.0.БА81АЭ92001	Не указано	Не указано	Не указано	Очная		Число обучающихся	ЧЕЛ	792	106	106	103	5	0		
									106	106	103	5	0		
									53	53	53	5	0		

Раздел 4

1. Наименование муниципальной услуги

Реализация основных общеобразовательных программ основного общего образования. Организация подвоза учащихся. Обеспечение вознаграждения за выполнение функций классного руководителя

Код
по общероссийскому
базовому перечню
или региональному перечню

БА96

2. Категории потребителей муниципальной услуги

Физические лица

3. Сведения о фактическом достижении показателей, характеризующих объем и (или) качество муниципальной услуги

3.1. Сведения о фактическом достижении показателей, характеризующих качество муниципальной услуги

Уникальный номер реестровой записи	Показатель, характеризующий содержание муниципальной услуги			Показатель, характеризующий условия (формы) оказания муниципальной услуги		Показатель качества муниципальной услуги								
						наименование показателя	единица измерения		значение			допустимое (возможное) отклонение	отклонение, превышающее допустимое (возможное) отклонение	причина отклонения
	наименование	код по ОКЕИ	утверждено в муниципальном задании на год	утверждено в муниципальном задании на отчетную дату	исполнено на отчетную дату									
1	2	3	4	5	6	7	8	9	10	11	12	13	14	15
80101 20.99 .0.БА 81АЭ 92001	Не указано	Не указано	Не указано	Очная		Выполнение учебного плана. Полнота реализации образовательных программ	процент	744	100	100	100			
						Доля обучающихся, охваченных дополнительным образованием	процент	744	85	85	72	5		
						Доля обучающихся, принявших участие в поселенческих, районных, окружных, краевых и всероссийских мероприятиях	процент	744	90	90	74	5		
						Доля педагогических работников и руководителей, прошедших повышение квалификации не менее 1 раза в 3 года	процент	744	100	100	100	5		
						Доля педагогических работников, имеющих специальное профессиональное образование	процент	744	100	100	100	5		
						Доля учащихся, не успевающих по итогам квартала/учебного года	процент	744	0	0	1,2	5		
						Качество обученности обучающихся	процент	744	40	40	25	5		
						Отсутствие жалоб на качество обслуживания	процент	744	100	100	100	5		
						Процент потребителей, удовлетворенных качеством оказанной услуги	процент	744	90	90		5		
						Укомплектованность кадрами (специалистами)	процент	744	100	100	100	5		

3.2. Сведения о фактическом достижении показателей, характеризующих объем муниципальной услуги

Уникальный номер реестровой записи	Показатель, характеризующий содержание муниципальной услуги			Показатель, характеризующий условия (формы) оказания муниципальной услуги		Показатель объема муниципальной услуги									Средний размер платы (цена, тариф)
						наименование показателя	единица измерения	значение			допустимое (возможное) отклонение	отклонение, превышающее допустимое (возможное) отклонение	причина отклонения		
								наименование	код по ОКЕИ	утвержденное в муниципальном задании на год				утвержденное в муниципальном задании на отчетную дату	
Виды образовательных программ (наименование показателя)	Категория потребителей (наименование показателя)	Место обучения (наименование показателя)	Формы образования и формы реализации образовательных программ	(наименование показателя)	7	8	9	10	11	12	13	14	15	16	
1	2	3	4	5	6	7	8	9	10	11	12	13	14	15	16
8021110.99.0 БА96АЮ580 01	Не указано	Не указано	Не указано	Очная		Число обучающихся	ЧЕЛ	792	157	157	156	5	0		
									157	157	156	5	0		
									34	34	32	5	0		

Раздел 5

1. Наименование муниципальной услуги

Реализация основных общеобразовательных программ среднего общего образования. Обеспечение вознаграждения за выполнение функций классного руководителя

2. Категории потребителей муниципальной услуги

Физические лица

Код по общероссийскому базовому перечню или региональному перечню

ББ11

3. Сведения о фактическом достижении показателей, характеризующих объем и (или) качество муниципальной услуги

3.1. Сведения о фактическом достижении показателей, характеризующих качество муниципальной услуги

Уникальный номер реестровой записи	Показатель, характеризующий содержание муниципальной услуги			Показатель, характеризующий условия (формы) оказания муниципальной услуги		Показатель качества муниципальной услуги								
						наименование показателя	единица измерения		значение			допустимое (возможное) отклонение	отклонение, превышающее допустимое (возможное) отклонение	причина отклонения
	наименование	код по ОКЕИ	утверждено в муниципальном задании на год	утверждено в муниципальном задании на отчетную дату	исполнено на отчетную дату									
Виды образовательных программ	Категория потребителей	Место обучения (наименование показателя)	Формы образования и образовательных программ (наименование показателя)	7	8	9	10	11	12	13	14	15		
80211 20.99 .0.ББ 11А Ю58 001	Не указано	Не указано	Не указано	Очная	Выполнение учебного плана. Полнота реализации образовательных программ	процент	744	100	100	100	5			
					Доля обучающихся, охваченных дополнительным образованием	процент	744	85	85	100	5			
					Доля обучающихся, принявших участие в поселенческих, районных, окружных, краевых и всероссийских мероприятиях	процент	744	90	90	91	5			
					Доля педагогических работников и руководителей, прошедших повышение квалификации не менее 1 раза в 3 года	процент	744	100	100	100	5			
					Доля педагогических работников, имеющих специальное профессиональное образование	процент	744	100	100	100	5			
					Доля педагогов образовательной организации, имеющих высшую и первую квалификационную категорию	процент	744	50	50	35	5			
					Доля учащихся, неуспевающих по итогам квартала/ учебного года	процент	744	0	0	0	5			
					Качество обученности обучающихся	процент	744	40	40	40	5			
					Отсутствие жалоб на качество обслуживания	процент	744	100	100	100	5			

						Процент потребителей, удовлетворенных качеством оказания услуги	процент	744	90	90		5		
						Укомплектованность кадрами	процент	744	100	100	100	5		

3.2. Сведения о фактическом достижении показателей, характеризующих объем муниципальной услуги

Уникальный номер реестровой записи	Показатель, характеризующий содержание муниципальной услуги			Показатель, характеризующий условия (формы) оказания муниципальной услуги		Показатель объема муниципальной услуги									Средний размер платы (цена, тариф)
						наименование показателя	единица измерения	значение			допустимое (возможное) отклонение	отклонение, превышающее допустимое (возможное) отклонение	причина отклонения		
								наименование	код по ОКЕИ	утвержденное в муниципальном задании на год				утвержденное в муниципальном задании на отчетную дату	
1	2	3	4	5	6	7	8	9	10	11	12	13	14	15	16
8021120.9 9.0.ББ11А Ю58001	Не указано	Не указано	Не указано	Очная		Число обучающихся	ЧЕЛ	792	22	22	21	5	0		
									22	22	21	5	0		

Руководитель (уполномоченное лицо)

Директор
(должность)



С.А. Алевская
(расшифровка подписи)

"12" января 2023 г.

**Сведения об оказываемых услугах, выполняемых работах
сверх установленного государственного (муниципального) задания, а также выпускаемой продукции**
на 1 января 20 23 г.

Учреждение
Орган, осуществляющий функции
и полномочия учредителя
Публично-правовое образование
Периодичность: годовая

МУНИЦИПАЛЬНОЕ БЮДЖЕТНОЕ ОБЩЕОБРАЗОВАТЕЛЬНОЕ УЧРЕЖДЕНИЕ "МАЙКОРСКАЯ СРЕДНЯЯ ОБЩЕОБРАЗОВАТЕЛЬНАЯ ШКОЛА"
УПРАВЛЕНИЕ ОБРАЗОВАНИЯ АДМИНИСТРАЦИИ ЮСЬВИНСКОГО МУНИЦИПАЛЬНОГО ОКРУГА ПЕРМСКОГО КРАЯ
Муниципальный округ Пермского края

	КОДЫ
Дата	01.01.2023
по Сводному реестру	57358276
ИНН	8102002386
КПП	810201001
глава по БК	611
по ОКТМО	57560000

Раздел 1. Сведения об услугах, оказываемых сверх установленного государственного (муниципального) задания

Наименование оказываемых услуг	Код по ОКВЭД	Код строки	Объем оказанных услуг			Доход от оказания услуг, руб.	Цена (тариф)	Справочно: реквизиты акта, которым установлена цена (тариф)		
			единица измерения		всего			кем издан (ФОИВ, учреждение)	дата	номер
			наименование	код по ОКЕИ						
1	2	3	4	5	6	7	8	9	10	11
Родительская плата за детский сад	85.11	1000	руб	383		1063017,79	111,5			
Платное питание школьников	85.14	2000	руб	383		197476				
Возмещение услуг по перевозке (в части ГСМ)	85.14	3000	руб	383		31812,64	31812,64			
Возмещение коммунальных услуг	85.14	4000	руб	383		23590,38	23590,38			
Возмещение за утерянные учебники	85.14	5000	руб	383		6127	6127			
Летнее оздоровление	85.14	6000	руб	383		120091,11	663,9			
Итого		9000	x	x		1442114,92		x	x	x

Раздел 2. Сведения о работах, выполняемых сверх установленного государственного (муниципального) задания

Наименование выполняемых работ	Код по ОКВЭД	Код строки	Объем выполненных работ			Доход от выполнения работ, руб.	Цена (тариф)	Справочно: реквизиты акта, которым установлена цена (тариф)		
			единица измерения		всего			кем издан (ФОИВ, учреждение)	дата	номер
			наименование	код по ОКЕИ						
1	2	3	4	5	6	7	8	9	10	11
		1000	0	0	0	0	0	0	0	0
		2000	0	0	0	0	0	0	0	0
Итого		9000	x	x	0	0	0	x	x	x

Раздел 3. Сведения о производимой продукции

Наименование производимой продукции	Код по ОКВЭД	Код строки	Объем произведенной продукции			Доход от реализации продукции, руб.	Цена (тариф)	Справочно: реквизиты акта, которым установлена цена (тариф)		
			единица измерения		всего			кем издан (ФОИВ, учреждение)	дата	номер
			наименование	код по ОКЕИ						
1	2	3	4	5	6	7	8	9	10	11
		1000	0	0	0	0	0	0	0	0
		2000	0	0	0	0	0	0	0	0
Итого		9000	x	x	0	0	0	x	x	x


Руководитель
(уполномоченное лицо) Учреждения

Исполнитель

" 28 " февраля 20 23 г.

Директор
(должность)

Директор
(должность)



(подпись)

(фамилия, инициалы)

С.А. Алевская
(расшифровка подписи)

С.А. Алевская
(телефон)

**Сведения о доходах учреждения в виде прибыли, приходящейся на доли
в уставных (складочных) капиталах хозяйственных товариществ и обществ, или дивидендов по акциям, принадлежащим учреждению¹**

на 1 января 20 23 г.

МУНИЦИПАЛЬНОЕ БЮДЖЕТНОЕ ОБЩЕОБРАЗОВАТЕЛЬНОЕ УЧРЕЖДЕНИЕ "МАЙКОРСКАЯ СРЕДНЯЯ
ОБЩЕОБРАЗОВАТЕЛЬНАЯ ШКОЛА"

УПРАВЛЕНИЕ ОБРАЗОВАНИЯ АДМИНИСТРАЦИИ ЮСЬВИНСКОГО МУНИЦИПАЛЬНОГО ОКРУГА ПЕРМСКОГО КРАЯ
Муниципальный округ Пермского края

Учреждение
Орган, осуществляющий функции
и полномочия учредителя
Публично-правовое образование
Периодичность: годовая

	КОДЫ
Дата	01.01.2023
по Сводному реестру	573Ъ8276
ИНН	8102002386
КПП	810201001
глава по БК	611
по ОКТМО	57560000



Организация (предприятие)					Код строки	Сумма вложений в уставный капитал	Доля в уставном капитале, %	Вид вложений ²	Задолженность перед учреждением по перечислению части прибыли (дивидендов) на начало года	Доходы, подлежащие получению за отчетный период		Задолженность перед учреждением по перечислению части прибыли (дивидендов) на конец отчетного периода
наименование	ИНН	код по ОКОПФ	дата создания	основной вид деятельности						начислено, руб.	поступило, руб.	
1	2	3	4	5	6	7	8	9	10	11	12	13
					1000	0	0	0	0	0	0	0
					2000	0	0	0	0	0	0	0
Итого					9000		x	x				

Руководитель
(уполномоченное лицо)
Учреждения

Директор
(должность)

Исполнитель

Директор
(должность)


(подпись)

(фамилия, инициалы)

С.А. Алевская
(расшифровка подписи)

С.А. Алевская
(телефон)

" 28 " февраля 20 23 г.

¹ Сведения формируются в случаях, если в соответствии с законодательством Российской Федерации установлена возможность создания хозяйственных товариществ и обществ.

² Указывается вид вложений "1" - денежные средства, "2" - имущество, "3" - право пользования нематериальными активами.

Сведения о просроченной кредиторской задолженности

на 1 января 20 23 г.

Дата по Сводному реестру ИНН	КОДЫ
	01.01.2023
	573Б8276
	8102002386
КПП	810201001
	глава по БК по ОКТМО
611	
57560000	

Учреждение

МУНИЦИПАЛЬНОЕ БЮДЖЕТНОЕ ОБЩЕОБРАЗОВАТЕЛЬНОЕ УЧРЕЖДЕНИЕ "МАЙКОРСКАЯ СРЕДНЯЯ ОБЩЕОБРАЗОВАТЕЛЬНАЯ ШКОЛА"

Орган, осуществляющий функции
и полномочия учредителя

УПРАВЛЕНИЕ ОБРАЗОВАНИЯ АДМИНИСТРАЦИИ ЮСЬВИНСКОГО МУНИЦИПАЛЬНОГО ОКРУГА ПЕРМСКОГО КРАЯ

Публично-правовое образование


Муниципальный округ Пермского края

Периодичность: годовая

Наименование показателя	Код строки	Объем просроченной кредиторской задолженности на начало года		Предельно допустимые значения просроченной кредиторской задолженности ³			Объем просроченной кредиторской задолженности на конец отчетного периода					Изменение кредиторской задолженности ⁶		Причина образования	Меры, принимаемые по погашению просроченной кредиторской задолженности	
		всего	из нее по исполнительным листам	значение		срок, дней	всего	из нее по исполнительным листам	в том числе по срокам				сумма, руб.			в процентах
				в абсолютных величинах ⁴	в процентах ⁵				менее 30 дней просрочки	от 30 до 90 дней просрочки	от 90 до 180 дней просрочки	более 180 дней просрочки				
1	2	3	4	5	6	7	8	9	10	11	12	13	14	15	16	17
По выплате заработной платы	1000	0					0						0	0	0	0
По выплате стипендий, пособий, пенсий	2000															
По перечислению в бюджет, всего	3000	0					0						0	0	0	0
в том числе:																
по перечислению удержанного налога на доходы физических лиц	3100															
по оплате страховых взносов на обязательное социальное страхование	3200															
по оплате налогов, сборов, за исключением страховых взносов на обязательное социальное страхование	3300															
по возврату в бюджет средств субсидий (грантов в форме субсидий)	3400															
из них:																
в связи с невыполнением государственного (муниципального) задания	3410															
в связи с недостижением результатов предоставления субсидий (грантов в форме субсидий)	3420															
в связи с невыполнением условий соглашений, в том числе по софинансированию расходов	3430															
По оплате товаров, работ, услуг, всего	4000	0					0						0	0	0	0
из них:																
по публичным договорам	4100															
По оплате прочих расходов, всего	5000	0					0						0	0	0	0
из них:																
по выплатам, связанным с причинением вреда гражданам	5100															
Итого	9000	0	x				x						0	0	0	0

Руководитель
(уполномоченное лицо) Учреждения

Директор
(должность)



С.А. Алевская
(расшифровка подписи)

Исполнитель

Директор
(должность)

С.А. Алевская
(телефон)

" 28 " февраля 20 23 г.

³ Указываются предельно допустимые значения, установленные органом, осуществляющим функции и полномочия учредителя.

⁴ Заполняется в случае, если значения просроченной кредиторской задолженности установлены органом, осуществляющим функции и полномочия учредителя, в абсолютных значениях (рублях).

⁵ Заполняется в случае, если значения просроченной кредиторской задолженности установлены органом, осуществляющим функции и полномочия учредителя, в процентах от общей суммы кредиторской задолженности.

Сведения о задолженности по ущербу, недостачам, хищениям денежных средств и материальных ценностей

на 1 января 20 23 г.

Учреждение

МУНИЦИПАЛЬНОЕ БЮДЖЕТНОЕ ОБЩЕОБРАЗОВАТЕЛЬНОЕ УЧРЕЖДЕНИЕ "МАЙКОРСКАЯ СРЕДНЯЯ
ОБЩЕОБРАЗОВАТЕЛЬНАЯ ШКОЛА"Орган, осуществляющий функции
и полномочия учредителя

УПРАВЛЕНИЕ ОБРАЗОВАНИЯ АДМИНИСТРАЦИИ ЮСЬВИНСКОГО МУНИЦИПАЛЬНОГО ОКРУГА ПЕРМСКОГО КРАЯ

Публично-правовое образование

Муниципальный округ Пермского края,

Периодичность: годовая

КОДЫ	
Дата	01.01.2023
по Сводному реестру	573Б8276
ИНН	8102002386
КПП	810201001
глава по БК	611
по ОКТМО	57560000

Наименование показателя	Код строки	Остаток задолженности по возмещению ущерба на начало года		Выявлено недостач, хищений, нанесения ущерба			Возмещено недостач, хищений, нанесения ущерба				Списано		Остаток задолженности по возмещению ущерба на конец отчетного периода	
		всего	из него на взыскании в службе судебных приставов	всего	в том числе:		всего	из них взыскано с виновных лиц		страховыми организациями	всего	из них в связи с прекращением взыскания по исполнительным листам	всего	из него на взыскании в службе судебных приставов
					виновные лица установлены	виновные лица не установлены		всего	из них по решению суда					
1	2	3	4	5	6	7	8	9	10	11	12	13	14	15
Недостача, хищение денежных средств, всего	0100	0		0			0				0		0	
в том числе:														
в связи с хищением (кражами)	0110													
из них:														
возбудено уголовных дел (находится в следственных органах)	0111						x		x	x				
в связи с выявлением при обработке наличных денег денежных знаков, имеющих признаки подделки	0120													
в связи с банкротством кредитной организации	0130													
Ущерб имуществу (за исключением денежных средств)	0200	0		6127	6127		6127	6127			0		0	
в том числе:														
в связи с недостачами, включая хищения (кражи)	0210													
из них:														
возбудено уголовных дел (находится в следственных органах)	0211													
в связи с нарушением правил хранения	0220	0		6127	6127		6127	6127			0		0	
в связи с нанесением ущерба техническому состоянию объекта	0230													
В связи с нарушением условий договоров (контрактов)	0300	0		0			0				0		0	
в том числе:														
в связи с нарушением сроков (начислено пени, штрафов, неустойки)	0310													
в связи с невыполнением условий о возврате предоплаты (аванса)	0320													
Итого	9000	0		6127	6127		6127	6127			0		0	

Руководитель
(уполномоченное лицо) УчрежденияДиректор
(должность)

(подпись)

С.А. Алевская
(расшифровка подписи)

Исполнитель

" 28 " февраля 20 23 г.

Директор
(должность)


(фамилия, инициалы)

С.А. Алевская
(телефон)

Сведения о численности сотрудников и оплате труда

на 1 января 20 23 г.

Дата
по Сводному реестру
ИНН
КППУчреждение
Орган, осуществляющий функции
и полномочия учредителя
Публично-правовое образование
Периодичность: годовая

МУНИЦИПАЛЬНОЕ БЮДЖЕТНОЕ ОБЩЕОБРАЗОВАТЕЛЬНОЕ УЧРЕЖДЕНИЕ "МАЙКОРСКАЯ СРЕДНЯЯ ОБЩЕОБРАЗОВАТЕЛЬНАЯ ШКОЛА"

УПРАВЛЕНИЕ ОБРАЗОВАНИЯ АДМИНИСТРАЦИИ ЮСЬВИНСКОГО МУНИЦИПАЛЬНОГО ОКРУГА ПЕРМСКОГО КРАЯ

Муниципальный округ Пермского края

глава по БК
по ОКТМО

Раздел 1. Сведения о численности сотрудников

Группы персонала (категория персонала)	Код строки	Штатная численность на начало года				Средняя численность сотрудников за отчетный период					По договорам гражданско- правового характера ⁹		Штатная численность на конец отчетного периода		
		установлено штатным расписанием		в том числе:		всего ⁷	в том числе:				в том числе:		установлено штатным расписанием		в том числе
		всего	из нее по основным видам деятельности	замещено	вакантных должностей		по основному месту работы		по внутреннему совмести- тельству (по совмещению должностей) ⁸	по внешнему совмести- тельству	сотрудники учреждения ¹⁰	физические лица, не являющиеся сотрудниками учреждения ¹¹	всего	из нее по основным видам деятельности	
							всего	из нее по основным видам деятельности							
1	2	3	4	5	6	7	8	9	10	11	12	13	14	15	16
Основной персонал, всего ¹²	1000	50,81	50,81	50,81	0	39,6	38,6	38,6	4	1	0	0	50,53	50,53	49,53
из них: ¹³	1100														
Вспомогательный персонал, всего ¹⁴	2000	43,95	43,95	43,45	0,5	36,6	34,6	34,6	5	2	3	2	47,25	47,25	45,75
из них: ¹³	2100														
Административно-управленческий персонал, всего ¹⁵	3000	5	5	4,5	0,5	4	4	4	4	0	0	0	5	5	4,5
из них: ¹³	3100														
Итого	9000	99,76	99,76	98,76	1	80,2	77,2	77,2	13	3	3	2	102,78	102,78	99,78

⁷ При расчете показателя не учитывается численность сотрудников учреждения, работающих по внутреннему совместительству (по совмещению должностей).⁸ Указывается численность сотрудников учреждения, работающих по внутреннему совместительству (по совмещению должностей). При расчете общей численности сотрудников учреждения показатель не учитывается.⁹ Указывается численность физических лиц, привлекаемых к оказанию услуг, выполнению работ без заключения трудового договора (на основании договоров гражданско-правового характера). Детализация численности по группам персонала указывается в соответствии с предметом договора, в зависимости от характера работ, выполнения которых привлекается сотрудник.¹⁰ Указывается численность физических лиц, привлекаемых к оказанию услуг, выполнению работ без заключения трудового договора (на основании договоров гражданско-правового характера), являющихся сотрудниками учреждения.¹¹ Указывается численность физических лиц, привлекаемых к оказанию услуг, выполнению работ без заключения трудового договора (на основании договоров гражданско-правового характера), не являющихся сотрудниками учреждения.¹² Указывается численность работников учреждения, непосредственно оказывающих услуги (выполняющих работы), направленные на достижение определенных уставом учреждения целей деятельности этого учреждения.¹³ Детализация показателей по группе (категории) персонала устанавливается порядком органа, осуществляющего функции и полномочия учредителя.¹⁴ Указывается численность работников учреждения, создающих условия для оказания услуг (выполнения работ), направленных на достижение определенных уставом учреждения целей деятельности этого учреждения, включая обслуживание зданий и оборудования.¹⁵ Указывается численность работников учреждения, занятых управлением (организацией) оказания услуг (выполнения работ), а также работников учреждения, выполняющих административные функции, необходимые для обеспечения деятельности учреждения.

Раздел 2. Сведения об оплате труда

Группы персонала	Код строки	Фонд начисленной оплаты труда сотрудников за отчетный период, руб.						Начислено по договорам гражданско-правового характера, руб. ¹⁶		Аналитическое распределение оплаты труда сотрудников по источникам финансового обеспечения, руб. ¹⁷				
		всего	в том числе:				по внешнему совместительству	сотрудникам учреждения	физическим лицам, не являющимся сотрудниками учреждения	в том числе:				
			по основному месту работы		по внутреннему совместительству (совмещенно должностей)	за счет средств субсидии на выполнение государственного (муниципального) задания				за счет средств субсидии на иные цели	за счет средств гранта в форме субсидии		ОМС ¹⁸	
			всего	в том числе на условиях:							из федерального бюджета	из бюджетов субъектов Российской Федерации и местных бюджетов		
	полного рабочего времени	неполного рабочего времени												
1	2	3	4	5	6	7	8	9	10	11	12	13	14	15
Основной персонал, всего ²⁰	1000	15618034,12	14663565,36	13135342,78	1528222,58	696928,05	257540,71	0	0	13158257	1505308,36	0	0	
из них: ¹³	1100													
Вспомогательный персонал, всего ²¹	2000	9147564,87	8056495,67	7032812,31	1023683,36	659674,14	431395,06	67000	80000	8056495,67	0	0	0	
из них: ¹³	2100													
Административно-управленческий персонал, всего ²²	3000	3046899,09	2234107,68	2234107,68	0	812791,41	0	0	0	2100450,02	133657,66	0	0	
из них: ¹³	3100													
Итого	9000	27812498,08	24984168,71	22402262,77	2551905,94	2169393,60	688935,77	67000,00	80000,00	23315202,69	1638966,02	0	0	0

¹⁶ Указывается сумма, начисленная по договорам гражданско-правового характера, заключенным с лицами, привлекаемыми для оказания услуг (выполнения работ). Детализация начисленного вознаграждения по группам персонала указывается в соответствии с предметом договора, в зависимости от характера работ, для выполнения которых привлекается сотрудник.

¹⁷ Показатели аналитического распределения оплаты труда сотрудников по источникам финансового обеспечения формируются в случае, если требование о детализации установлено органом, осуществляющим функции и полномочия учредителя.

¹⁸ Указывается сумма начисленной оплаты труда работникам учреждения, оказывающим услуги (выполняющим работы) в рамках программ обязательного медицинского страхования.

¹⁹ Указывается сумма начисленной оплаты труда работникам учреждения, оказывающим услуги (выполняющим работы) в рамках осуществления приносящей доход деятельности.

²⁰ Указывается сумма начисленной оплаты труда работникам учреждения, непосредственно оказывающим услуги (выполняющим работы), направленные на достижение определенных уставом учреждения целей деятельности этого учреждения.

²¹ Указывается сумма начисленной оплаты труда работникам учреждения, создающим условия для оказания услуг (выполнения работ), направленных на достижение определенных уставом учреждения целей деятельности этого учреждения, включая обслуживание зданий и оборудования.

²² Указывается сумма начисленной оплаты труда работникам учреждения, занятым управлением (организацией) оказания услуг (выполнения работ), а также работникам учреждения, выполняющим административные функции, необходимые для обеспечения деятельности учреждения.

Аналитическое распределение оплаты труда сотрудников по источникам финансового обеспечения, руб. ¹⁷												
в том числе:												
Группы персонала	Код строки	по внутреннему совместительству (совмещению должностей)					по внешнему совместительству					
		за счет средств субсидии на выполнение государственного (муниципального) задания	за счет средств субсидии на иные цели	за счет средств гранта в форме субсидии		ОМС	за счет средств от приносящей доход деятельности	за счет средств субсидии на выполнение государственного (муниципального) задания	за счет средств субсидии на иные цели	за счет средств гранта в форме субсидии		ОМС
				в том числе:	из федерального бюджета					из бюджетов субъектов Российской Федерации и местных бюджетов	в том числе:	
1	2	17	18	19	20	21	22	23	24	25	26	27
Основной персонал, всего	1000	696928,05						257540,71				
из них: ¹³	1100											
Вспомогательный персонал, всего	2000	659674,14						431395,06				
из них: ¹³	2100											
Административно-управленческий персонал, всего	3000	812791,41										
из них: ¹³	3001											
Итого	9000	2169393,60	0	0	0	0	0	688935,77	0	0	0	0

Аналитическое распределение оплаты труда сотрудников по источникам финансового обеспечения, руб. ¹⁷												
в том числе:												
Группы персонала	Код строки	по договорам гражданско-правового характера с сотрудниками учреждения					по договорам гражданско-правового характера с физическими лицами, не являющимися сотрудниками учреждения					
		за счет средств субсидии на выполнение государственного (муниципального) задания	за счет средств субсидии на иные цели	за счет средств гранта в форме субсидии, в том числе:		ОМС	за счет средств от приносящей доход деятельности	за счет средств субсидии на выполнение государственного (муниципального) задания	за счет средств субсидии на иные цели	за счет средств гранта в форме субсидии, в том числе:		ОМС
				из федерального бюджета	из бюджетов субъектов Российской Федерации и местных бюджетов					из федерального бюджета	из бюджетов субъектов Российской Федерации и местных бюджетов	
1	2	29	30	31	32	33	34	35	36	37	38	39
Основной персонал, всего	1000											
из них: ¹³	1100											
Вспомогательный персонал, всего	2000	67000						80000				
из них: ¹³	2100											
Административно-управленческий персонал, всего	3000											
из них: ¹³	3001											
Итого	9000	67000	0	0	0	0	0	80000	0	0	0	0

Руководитель
(уполномоченное лицо) Учреждения

Директор
(должность)

Исполнитель

Директор
(должность)

(подпись)

(фамилия, инициалы)

С.А. Алевская
(расшифровка подписи)

С.А. Алевская
(телефон)

" 28 " февраля 20 23 г.

КОДЫ
01.01.2023
573Ь8276
8102002386
810201001
611
57560000

» периода

числе:

вакантных
должностей

17

1

1,5

0,5

3

г, для

Сведения о счетах учреждения, открытых в кредитных организациях

на 1 января 20 23 г.

Дата
по Сводному реестру
ИНН
КПП
глава по БК
по ОКТМО

КОДЫ	
Дата	01.01.2023
по Сводному реестру	573Б8276
ИНН	8102002386
КПП	810201001
глава по БК	611
по ОКТМО	57560000

Учреждение
Орган, осуществляющий функции
и полномочия учредителя
Публично-правовое образование
Периодичность: годовая

МУНИЦИПАЛЬНОЕ БЮДЖЕТНОЕ ОБЩЕОБРАЗОВАТЕЛЬНОЕ УЧРЕЖДЕНИЕ "МАЙКОРСКАЯ СРЕДНЯЯ ОБЩЕОБРАЗОВАТЕЛЬНАЯ ШКОЛА"
УПРАВЛЕНИЕ ОБРАЗОВАНИЯ АДМИНИСТРАЦИИ ЮСЬВИНСКОГО МУНИЦИПАЛЬНОГО ОКРУГА ПЕРМСКОГО КРАЯ
Муниципальный округ Пермского края

Номер счета в кредитной организации	Вид счета ²³	Реквизиты акта, в соответствии с которым открыт счет			Остаток средств на счете на начало года ²⁴	Остаток средств на счете на конец отчетного периода ²⁴
		вид акта	дата	номер		
1	2	3	4	5	6	7
Счета в кредитных организациях в валюте Российской Федерации	х	х	х	х	х	х
Всего	0	0	0	0	0	0
Счета в кредитных организациях в иностранной валюте	х	х	х	х	х	х
Всего	0	0	0	0	0	0
Итого	х	х	х	х	0	0

Руководитель
(уполномоченное лицо)
Учреждения

Директор
(должность)

Исполнитель

Директор
(должность)


(подпись)

(фамилия, инициалы)

С.А. Алевская
(расшифровка подписи)

С.А. Алевская
(телефон)

" 28 " февраля 20 23 г.

²³ Указывается вид банковского счета, открытого в кредитной организации (например, номинальный счет, счет эскроу, публичный депозитный счет).

²⁴ Показатели счетов в иностранной валюте указываются в рублевом эквиваленте.

Кирпичный склад	п. Майкор, ул. Ленина, 98/1	81.05.1420008.189	57560000		1989	шт	876		1	1	0	0	0	0	0	0
							Итого	9000	11	11	0	0	0	0	0	0

²⁴ Указывается уникальный код объекта капитального строительства, объекта недвижимого имущества (при наличии).

²⁵ Указываются здания, строения, сооружения и иные аналогичные объекты.

²⁶ Указываются линии электропередачи, линии связи (в том числе линейно-кабельные сооружения), трубопроводы, автомобильные дороги, железнодорожные линии и другие подобные сооружения.

Наименование объекта	Код строки	Не используется				Фактические расходы на содержание объекта недвижимого имущества (руб. в год)									
		всего	из них:			всего	из них:						всего	налог на имущество	
			проводится капитальный ремонт и/или реконструкция	в связи с аварийным состоянием			коммунальные услуги	услуги по содержанию имущества		налог на имущество					
				требуется ремонт	ожидает списания			всего	возмещается пользователями имущества	по неиспользуемому имуществу	возмещается пользователями имущества	по неиспользуемому имуществу			
1	8	17	18	19	20	21	22	23	24	25	26	27	28	29	30
Площадные объекты ²⁵ , всего	1000	0				3752466,08	2433466,44			817378,64			501621		
в том числе:	1001														
Линейные объекты ²⁶ , всего	2000	0				0	0			0			0		
в том числе:	2001														
Резервуары, емкости, иные аналогичные объекты, всего	3000	0				0	0			0			0		
в том числе:	3001														
Скважины, иные аналогичные объекты, всего	4000	0				0	0			0			0		
в том числе:	4001														
Иные объекты, включая точечные, всего	5000	0				0	0			0			0		
в том числе:	5001														
Итого	9000	0	0	0	0	3752466,08	2433466,44	0	0	817378,64	0	0	501621	0	0

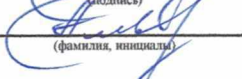
Руководитель
(уполномоченное лицо)
Учреждения

Директор
(должность)

Исполнитель

Директор
(должность)



(подпись)


(фамилия, инициалы)

С.А. Алевская
(расшифровка подписи)

С.А. Алевская
(телефон)

" 28 " февраля 20 23 г.

**Сведения о земельных участках,
предоставленных на праве постоянного (бессрочного) пользования**

на 1 января 20 23 г.

КОДЫ	
Дата	01.01.2023
по Сводному реестру	573Б8276
ИНН	8102002386
КПП	810201001
глава по БК	611
по ОКТМО	57560000

Учреждение
Орган, осуществляющий функции
и полномочия учредителя
Публично-правовое образование
Периодичность: годовая

МУНИЦИПАЛЬНОЕ БЮДЖЕТНОЕ ОБЩЕОБРАЗОВАТЕЛЬНОЕ УЧРЕЖДЕНИЕ "МАЙКОРСКАЯ СРЕДНЯЯ ОБЩЕОБРАЗОВАТЕЛЬНАЯ ШКОЛА"

УПРАВЛЕНИЕ ОБРАЗОВАНИЯ АДМИНИСТРАЦИИ ЮСЬВИНСКОГО МУНИЦИПАЛЬНОГО ОКРУГА ПЕРМСКОГО КРАЯ

Муниципальный округ Пермского края


Наименование показателя	Адрес	Код по ОКТМО	Кадастро-вый номер	Единица измерения		Код строки	Всего	Используется учреждением				Справочно: используется по соглашениям об установлении сервитута	Не используется учреждением				Фактические расходы на содержание земельного участка (руб. в год)					
				наименование	код по ОКЕИ			всего	в том числе:				всего	в том числе:			всего	в том числе:				
									для осуществления основной деятельности		для иных целей			передано во временное пользование сторонним организациям		по иным причинам		эксплуатационные расходы				
									в рамках государственного задания (муниципального)	за плату сверх государственного задания (муниципального)				на основании договоров аренды	на основании договоров безвозмездного пользования			без оформления права пользования	всего	из них возмещается пользователями имущества	налог на землю	
1	2	3	4	5	6	7	8	9	10	11	12	13	14	15	16	17	18	19	20	21	22	
Земельный участок	п. Майкор, ул. Ленина, 98	57560000	81:05:1420008:43	м2	876	1000	14421	1	1	0	0	0	0	0	0	0	0	0	34177,77	0	0	34177,77
Земельный участок	п. Майкор, ул. Пионерская, 22а	57560000	81:05:1420025:271	м2	876	1001	3973	1	1	0	0	0	0	0	0	0	0	0	9416,01	0	0	9416,01
Земельный участок	п. Майкор, ул. Пионерская, 22	57560000	81:05:1420025:70	м2	876	1002	1295	1	1	0	0	0	0	0	0	0	0	0	3069,15	0	0	3069,15
Земельный участок	п. Майкор, ул. Ленина, 78	57560000	81:05:1420009:3	м2	876	1003	2449	1	1	0	0	0	0	0	0	0	0	0	5804,13	0	0	5804,13
Земельный участок	п. Майкор, ул. Оймарины, 2	57560000	81:05:1420009:4	м2	876	1004	3385	1	1	0	0	0	0	0	0	0	0	0	8022,45	0	0	8022,45
Земельный участок	п. Майкор, ул. Ленина, 76	57560000	81:05:1420009:5	м2	876	1005	1184	1	1	0	0	0	0	0	0	0	0	0	2806,08	0	0	2806,08
Земельный участок	с. Они, ул. Центральная, 49	57560000	81:05:1380001:295	м2	876	1006	4576	1	1	0	0	0	0	0	0	0	0	0	10845,12	0	0	10845,12
Земельный участок	с. Они, ул. Больничная, 4а	57560000	81:05:1380001:294	м2	876	1007	330	1	1	0	0	0	0	0	0	0	0	0	782,1	0	0	782,1
Земельный участок	п. Майкор, ул. Ленина, 98	57560000	81:05:1420008:43	м2	876	1008	1277	1	1	0	0	0	0	0	0	0	0	0	3026,49	0	0	3026,49
Земельный участок	п. Майкор, ул. Свободы, 57	57560000	81:05:1420008:41	м2	876	1009	1048	1	1	0	0	0	0	0	0	0	0	0	2483,76	0	0	2483,76
Земельный участок	п. Майкор, ул. Ленина, 78в	57560000	81:05:1420009:281	м2	876	1010	173	1	1	0	0	0	0	0	0	0	0	0	246,94	0	0	246,94
Итого							9000	34111	11	11	0	0	0	0	0	0	0	0	80680	0	0	80680

Руководитель
(уполномоченное
лицо) Учреждения

Директор
(должность)

Исполнитель

Директор
(должность)



С.А. Алевская
(расшифровка подписи)

С.А. Алевская
(телефон)

" 28 " февраля 20 23 г.

Раздел 2. Сведения о недвижимом имуществе, используемом на праве аренды с почасовой оплатой

Наименование объекта	Адрес	Единица измерения		Код строки	Количество арендуемого имущества	Арендодатель (ссудодатель)			Длительность использования (час)	Арендная плата			Фактические расходы на содержание объекта недвижимого имущества (руб./год)	Направление использования объекта недвижимого имущества		Обоснование заключения договора аренды
		наименование	код по ОКЕИ			наименование	ИНН	код по КИСЭ		за единицу меры (руб./час)	за объект (руб./час)	всего за год (руб.)		для осуществления основной деятельности ²⁷	для осуществления иной деятельности ²⁸	
1	2	4	5	6	7	8	9	10	11	12	13	14	15	16	17	18
Площадные объекты ²⁵ , всего	x	x	x	1000	0	0	0	0	0	0	0	0	0	0	0	0
в том числе:				1001												
Линейные объекты ²⁶ , всего	x	x	x	2000	0	0	0	0	0	0	0	0	0	0	0	0
в том числе:				2001												
Резервуары, емкости, иные аналогичные объекты, всего	x	x	x	3000	0	0	0	0	0	0	0	0	0	0	0	0
в том числе:				3001												
Скважины, иные аналогичные объекты, всего	x	x	x	4000	0	0	0	0	0	0	0	0	0	0	0	0
в том числе:				4001												
Иные объекты, включая точечные, всего	x	x	x	5000	0	0	0	0	0	0	0	0	0	0	0	0
в том числе:				5001												
Итого				9000	0	0	0	0	0	0	0	0	0	0	0	0

Руководитель
(уполномоченное лицо)
Учреждения

Директор
(должность)

Исполнитель

Директор
(должность)


(подпись)
(фамилия, инициалы)

С.А. Алевская
(расшифровка подписи)

С.А. Алевская
(телефон)

" 28 " февраля 20 23 г.

²⁷ Указывается направление использования объекта недвижимого имущества "1" - для осуществления основной деятельности в рамках государственного (муниципального) задания, "2" - для осуществления основной деятельности за плату сверх государственного (муниципального) задания.

²⁸ Указывается направление использования объекта недвижимого имущества "3" - проведение концертно-зрелищных мероприятий и иных культурно-массовых мероприятий, "4" - проведение спортивных мероприятий, "5" - проведение конференций, семинаров, выставок, переговоров, встреч, совещаний, съездов, конгрессов, "6" - для иных мероприятий.

Сведения о недвижимом имуществе, используемом по договору безвозмездного пользования (договору ссуды)

на 1 января 20 23 г.


	КОДЫ
Дата	01.01.2023
по Сводному реестру	573Б8276
ИНН	8102002386
КПП	810201001
глава по БК	611
по ОКТМО	57560000

Учреждение МУНИЦИПАЛЬНОЕ БЮДЖЕТНОЕ ОБЩЕОБРАЗОВАТЕЛЬНОЕ УЧРЕЖДЕНИЕ "МАЙКОРСКАЯ СРЕДНЯЯ ОБЩЕОБРАЗОВАТЕЛЬНАЯ ШКОЛА"
 Орган, осуществляющий функции и полномочия учредителя УПРАВЛЕНИЕ ОБРАЗОВАНИЯ АДМИНИСТРАЦИИ ЮСЬВИНСКОГО МУНИЦИПАЛЬНОГО ОКРУГА ПЕРМСКОГО КРАЯ
 Публично-правовое образование Муниципальный округ Пермского края
 Периодичность: годовая

Наименование объекта	Адрес	Единица измерения		Код строки	Количество имущества	Ссудодатель			Срок пользования		Фактические расходы на содержание объекта недвижимого имущества (руб./год)	Направление использования объекта недвижимого имущества		Обоснование заключения договора ссуды
		наименование	код по ОКЕИ			наименование	ИНН	код по КИСЭ	начала	окончания		для осуществления основной деятельности ²⁷	для осуществления иной деятельности ²⁸	
1	2	3	4	5	6	7	8	9	10	11	12	13	14	15
Площадные объекты ²⁵ , всего				1000	0	0	0	0	0	0	0	0	0	0
в том числе:				1001										
Линейные объекты ²⁶ , всего				2000	0	0	0	0	0	0	0	0	0	0
в том числе:				2001										
Резервуары, емкости, иные аналогичные объекты, всего				3000	0	0	0	0	0	0	0	0	0	0
в том числе:				3001										
Скважины, иные аналогичные объекты, всего				4000	0	0	0	0	0	0	0	0	0	0
в том числе:				4001										
Иные объекты, включая точечные, всего				5000	0	0	0	0	0	0	0	0	0	0
в том числе:				5001										
Всего:				9000	0	0	0	0	0	0	0	0	0	0

Руководитель
(уполномоченное лицо)
Учреждения

Директор
(должность)



(подпись)

(фамилия, инициалы)

С.А. Алевская
(расшифровка подписи)

Исполнитель

Директор
(должность)

С.А. Алевская
(телефон)

" 28 " февраля 20 23 г.

Наименование показателя (группа основных средств)	Код строки	Фактический срок использования ²⁹											
		от 121 месяца и более		от 85 до 120 месяцев		от 61 до 84 месяцев		от 37 до 60 месяцев		от 13 до 36 месяцев		менее 12 месяцев	
		количество, ед.	балансовая стоимость, руб.	количество, ед.	балансовая стоимость, руб.	количество, ед.	балансовая стоимость, руб.	количество, ед.	балансовая стоимость, руб.	количество, ед.	балансовая стоимость, руб.	количество, ед.	балансовая стоимость, руб.
1	2	11	12	13	14	15	16	17	18	19	20	21	22
Нежилые помещения, здания и сооружения, не отнесенные к недвижимому имуществу	1000	0	0	1	375000	1	2897100	0	0	0	0	0	0
в том числе:													
для основной деятельности	1100	0	0	1	375000	1	2897100	0	0	0	0	0	0
из них:													
для оказания услуг (выполнения работ) в рамках утвержденного государственного (муниципального) задания	1110	0	0	1	375000	1	2897100	0	0	0	0	0	0
для иной деятельности	1200	0	0	0	0	0	0	0	0	0	0	0	0
Машины и оборудование	2000	232	4861549,74	46	957314,5	38	672941,66	5	418990	18	1097305,6	2	23920
в том числе:													
для основной деятельности	2100	232	4861549,74	46	957314,5	38	672941,66	5	418990	18	1097305,6	2	23920
из них:													
для оказания услуг (выполнения работ) в рамках утвержденного государственного (муниципального) задания	2110	232	4861549,74	46	957314,5	38	672941,66	5	418990	18	1097305,6	2	23920
для иной деятельности	2200	0	0	0	0	0	0	0	0	0	0	0	0
Хозяйственный и производственный инвентарь, всего	3000	395	3080566,98	51	708705,4	36	637949,85	7	94780	10	204361	9	183191
в том числе:													
для основной деятельности	3100	395	3080566,98	51	708705,4	36	637949,85	7	94780	10	204361	9	183191
из них:													
для оказания услуг (выполнения работ) в рамках утвержденного государственного (муниципального) задания	3110	395	3080566,98	51	708705,4	36	637949,85	7	94780	10	204361	9	183191
для иной деятельности	3200	0	0	0	0	0	0	0	0	0	0	0	0
Прочие основные средства, всего	4000	1	99028	0	0	0	0	318	105601,55	1473	538423,1	132	80592,87
в том числе:													
для основной деятельности	4100	1	99028	0	0	0	0	318	105601,55	1473	538423,1	132	80592,87
из них:													
для оказания услуг (выполнения работ) в рамках утвержденного государственного (муниципального) задания	4110	1	99028	0	0	0	0	318	105601,55	1473	538423,1	132	80592,87
для иной деятельности	4200	0	0	0	0	0	0	0	0	0	0	0	0
Итого	9000	628	8041144,72	98	2041019,9	75	4207991,51	330	619371,55	1501	1840089,7	143	287703,87

²⁹ Срок использования имущества считается начиная с 1-го числа месяца, следующего за месяцем принятия его к бухгалтерскому учету.

Наименование показателя (группа основных средств)	Код строки	Остаточная стоимость объектов особо ценного движимого имущества, в том числе с оставшимся сроком полезного использования										
		менее 12 месяцев	от 12 до 24 месяцев	от 25 до 36 месяцев	от 37 до 48 месяцев	от 49 до 60 месяцев	от 61 до 72 месяцев	от 73 до 84 месяцев	от 85 до 96 месяцев	от 97 до 108 месяцев	от 109 до 120 месяцев	от 121 месяца и более
1	2	23	24	25	26	27	28	29	30	31	32	33
Нежилые помещения, здания и сооружения, не отнесенные к недвижимому имуществу	1000	0	0	0	0	0	0	0	0	0	287499,72	2510820
в том числе: для основной деятельности	1100	0	0	0	0	0	0	0	0	0	287499,72	2510820
из них: для оказания услуг (выполнения работ) в рамках утвержденного государственного (муниципального) задания	1110	0	0	0	0	0	0	0	0	0	287499,72	2510820
для иной деятельности	1200	0	0	0	0	0	0	0	0	0	0	0
Машины и оборудование	2000	3857,36	0	45334,15	0	144700,36	0	0	176062,72	0	0	990494,24
в том числе: для основной деятельности	2100	3857,36	0	45334,15	0	144700,36	0	0	176062,72	0	0	990494,24
из них: для оказания услуг (выполнения работ) в рамках утвержденного государственного (муниципального) задания	2110	3857,36	0	45334,15	0	144700,36	0	0	176062,72	0	0	990494,24
для иной деятельности	2200	0	0	0	0	0	0	0	0	0	0	0
Хозяйственный и производственный инвентарь	3000	59321,08	0	0	0	0	0	0	0	0	36360,84	0
в том числе: для основной деятельности	3100	59321,08	0	0	0	0	0	0	0	0	36360,84	0
из них: для оказания услуг (выполнения работ) в рамках утвержденного государственного (муниципального) задания	3110	59321,08	0	0	0	0	0	0	0	0	36360,84	0
для иной деятельности	3200	0	0	0	0	0	0	0	0	0	0	0
Прочие основные средства	4000	0	0	0	0	0	0	0	0	0	0	74684,03
в том числе: для основной деятельности	4100	0	0	0	0	0	0	0	0	0	0	74684,03
из них: для оказания услуг (выполнения работ) в рамках утвержденного государственного (муниципального) задания	4110	0	0	0	0	0	0	0	0	0	0	74684,03
для иной деятельности	4200	0	0	0	0	0	0	0	0	0	0	0
Итого	9000	63178,44	0	45334,15	0	144700,36	0	0	176062,72	0	323860,56	3575998,27

Раздел 2. Сведения о расходах на содержание особо ценного движимого имущества

Наименование показателя	Код строки	Всего за отчетный период	Расходы на содержание особо ценного движимого имущества								
			в том числе:								
			на текущее обслуживание				капитальный ремонт, включая приобретение запасных частей	на уплату налогов	заработная плата обслуживающего персонала	иные расходы	
			расходы на периодическое техническое (профилактическое) обслуживание	расходы на текущий ремонт, включая приобретение запасных частей	расходы на обязательное страхование	расходы на добровольное страхование					
1	2	3	4	5	6	7	8	9	10	11	
Нежилые помещения, здания и сооружения, не отнесенные к недвижимому имуществу	1000	0	0	0	0	0	0	0	0	0	0
в том числе:											
для основной деятельности	1100										
из них:											
для оказания услуг (выполнения работ) в рамках утвержденного государственного (муниципального) задания	1110										
для иной деятельности	1200										
Машины и оборудование	2000	118800	0	118800	0	0	0	0	0	0	0
в том числе:											
для основной деятельности	2100	118800	0	118800	0	0	0	0	0	0	0
из них:											
для оказания услуг (выполнения работ) в рамках утвержденного государственного (муниципального) задания	2110	118800	0	118800	0	0	0	0	0	0	0
для иной деятельности	2200										
Хозяйственный и производственный инвентарь	3000	0	0	0	0	0	0	0	0	0	0
в том числе:											
для основной деятельности	3100										
из них:											
для оказания услуг (выполнения работ) в рамках утвержденного государственного (муниципального) задания	3110										
для иной деятельности	3200										
Прочие основные средства	4000	0	0	0	0	0	0	0	0	0	0
в том числе:											
для основной деятельности	4100										
из них:											
для оказания услуг (выполнения работ) в рамках утвержденного государственного (муниципального) задания	4110										
для иной деятельности	4200										
Итого	9000	118800	0	118800	0	0	0	0	0	0	0

Руководитель
(уполномоченное лицо)
Учреждения

Директор
(должность)

Директор
(должность)

Исполнитель

(подпись)
(фамилия, инициалы)

С.А. Алевская
(расшифровка подписи)

С.А. Алевская
(телефон)

" 28 " февраля 20 23 г.

Наименование показателя	Код строки	Транспортные средства, ед.								
		всего		в том числе:						
				в оперативном управлении учреждения		по договорам аренды		по договорам безвозмездного пользования		
		на отчетную дату	в среднем за год	на отчетную дату	в среднем за год	на отчетную дату	в среднем за год	на отчетную дату	в среднем за год	
1	2	3	4	5	6	7	8	9	10	
Воздушные судна	2000	0	0	0	0	0	0	0	0	0
самолеты, всего	2100	0	0	0	0	0	0	0	0	0
в том числе: ³⁰										
самолеты пассажирские	2101	0	0	0	0	0	0	0	0	0
самолеты грузовые	2102	0	0	0	0	0	0	0	0	0
самолеты пожарные	2103	0	0	0	0	0	0	0	0	0
самолеты аварийно-технической службы	2104	0	0	0	0	0	0	0	0	0
другие самолеты	2105	0	0	0	0	0	0	0	0	0
вертолеты, всего	2200	0	0	0	0	0	0	0	0	0
в том числе: ³⁰										
вертолеты пассажирские	2201	0	0	0	0	0	0	0	0	0
вертолеты грузовые	2202	0	0	0	0	0	0	0	0	0
вертолеты пожарные	2203	0	0	0	0	0	0	0	0	0
вертолеты аварийно-технической службы	2204	0	0	0	0	0	0	0	0	0
другие вертолеты	2205	0	0	0	0	0	0	0	0	0
воздушные транспортные средства, не имеющие двигателей	2206	0	0	0	0	0	0	0	0	0
Водные транспортные средства	3000	0	0	0	0	0	0	0	0	0
суда пассажирские морские и речные	3100	0	0	0	0	0	0	0	0	0
суда грузовые морские и речные самоходные	3200	0	0	0	0	0	0	0	0	0
яхты	3300	0	0	0	0	0	0	0	0	0
катера	3400	0	0	0	0	0	0	0	0	0
гидроциклы	3500	0	0	0	0	0	0	0	0	0
моторные лодки	3600	0	0	0	0	0	0	0	0	0
парусно-моторные суда	3700	0	0	0	0	0	0	0	0	0
другие водные транспортные средства самоходные	3800	0	0	0	0	0	0	0	0	0
несамоходные (буксируемые) суда и иные транспортные средства (водные транспортные средства, не имеющие двигателей)	3900	0	0	0	0	0	0	0	0	0
Итого	9000	6	6	6	6	0	0	0	0	0

³⁰ Показатели формируются в случае, если требование о детализации установлено органом, осуществляющим функции и полномочия учредителя.

Наименование показателя	Код строки	Передано во временное пользование сторонним организациям (индивидуальным предпринимателям)				Не используется				
		всего	в том числе:			всего	в том числе:			
			на основании договоров аренды	на основании договоров безвозмездного пользования	без оформления права пользования		проводится капитальный ремонт и/или реконструкция	в связи с аварийным состоянием (требуется ремонт)	в связи с аварийным состоянием (подлежит списанию) ³¹	излишнее имущество (подлежит передаче в казну РФ)
1	2	3	4	5	6	7	8	9	10	11
Воздушные судна	2000	0	0	0	0	0	0	0	0	0
самолеты, всего	2100	0	0	0	0	0	0	0	0	0
в том числе: ³⁰										
самолеты пассажирские	2101	0	0	0	0	0	0	0	0	0
самолеты грузовые	2102	0	0	0	0	0	0	0	0	0
самолеты пожарные	2103	0	0	0	0	0	0	0	0	0
самолеты аварийно-технической службы	2104	0	0	0	0	0	0	0	0	0
другие самолеты	2105	0	0	0	0	0	0	0	0	0
вертолеты, всего	2200	0	0	0	0	0	0	0	0	0
в том числе: ³⁰										
вертолеты пассажирские	2201	0	0	0	0	0	0	0	0	0
вертолеты грузовые	2202	0	0	0	0	0	0	0	0	0
вертолеты пожарные	2203	0	0	0	0	0	0	0	0	0
вертолеты аварийно-технической службы	2204	0	0	0	0	0	0	0	0	0
другие вертолеты	2205	0	0	0	0	0	0	0	0	0
воздушные транспортные средства, не имеющие двигателей	2206	0	0	0	0	0	0	0	0	0
Водные транспортные средства	3000	0	0	0	0	0	0	0	0	0
суда пассажирские морские и речные	3100	0	0	0	0	0	0	0	0	0
суда грузовые морские и речные самоходные	3200	0	0	0	0	0	0	0	0	0
яхты	3300	0	0	0	0	0	0	0	0	0
катера	3400	0	0	0	0	0	0	0	0	0
гидроциклы	3500	0	0	0	0	0	0	0	0	0
моторные лодки	3600	0	0	0	0	0	0	0	0	0
парусно-моторные суда	3700	0	0	0	0	0	0	0	0	0
другие водные транспортные средства самоходные	3800	0	0	0	0	0	0	0	0	0
несамоходные (буксируемые) суда и иные транспортные средства (водные транспортные средства, не имеющие двигателей)	3900	0	0	0	0	0	0	0	0	0
Итого	9000	0	0	0	0	0	0	0	0	0

³¹ Указываются транспортные средства, в отношении которых принято решение о списании, ожидается согласование органом, осуществляющим функции и полномочия учредителя.

Наименование показателя	Код строки	Транспортные средства, непосредственно используемые в целях оказания услуг, выполнения работ								Транспортные средства, используемые в общехозяйственных целях															
		в том числе:								в целях обслуживания административно-управленческого персонала								в иных целях ³²							
										в оперативном управлении учреждения, ед.				по договорам аренды, ед.				по договорам безвозмездного пользования, ед.				в оперативном управлении учреждения, ед.			
		на отчетную дату	в среднем за год	на отчетную дату	в среднем за год	на отчетную дату	в среднем за год	на отчетную дату	в среднем за год	на отчетную дату	в среднем за год	на отчетную дату	в среднем за год	на отчетную дату	в среднем за год	на отчетную дату	в среднем за год	на отчетную дату	в среднем за год	на отчетную дату	в среднем за год	на отчетную дату	в среднем за год	на отчетную дату	в среднем за год
1	2	3	4	5	6	7	8	9	10	11	12	13	14	15	16	17	18	19	20	21	22	23	24	25	26
Воздушные судна	2000	0	0	0	0	0	0	0	0	0	0	0	0	0	0	0	0	0	0	0	0	0	0	0	0
самолеты, всего	2100	0	0	0	0	0	0	0	0	0	0	0	0	0	0	0	0	0	0	0	0	0	0	0	0
в том числе: ³⁰																									
самолеты пассажирские	2101	0	0	0	0	0	0	0	0	0	0	0	0	0	0	0	0	0	0	0	0	0	0	0	0
самолеты грузовые	2102	0	0	0	0	0	0	0	0	0	0	0	0	0	0	0	0	0	0	0	0	0	0	0	0
самолеты пожарные	2103	0	0	0	0	0	0	0	0	0	0	0	0	0	0	0	0	0	0	0	0	0	0	0	0
самолеты аварийно-технической службы	2104	0	0	0	0	0	0	0	0	0	0	0	0	0	0	0	0	0	0	0	0	0	0	0	0
другие самолеты	2105	0	0	0	0	0	0	0	0	0	0	0	0	0	0	0	0	0	0	0	0	0	0	0	0
вертолеты, всего	2200	0	0	0	0	0	0	0	0	0	0	0	0	0	0	0	0	0	0	0	0	0	0	0	0
в том числе: ³⁰																									
вертолеты пассажирские	2201	0	0	0	0	0	0	0	0	0	0	0	0	0	0	0	0	0	0	0	0	0	0	0	0
вертолеты грузовые	2202	0	0	0	0	0	0	0	0	0	0	0	0	0	0	0	0	0	0	0	0	0	0	0	0
вертолеты пожарные	2203	0	0	0	0	0	0	0	0	0	0	0	0	0	0	0	0	0	0	0	0	0	0	0	0
вертолеты аварийно-технической службы	2204	0	0	0	0	0	0	0	0	0	0	0	0	0	0	0	0	0	0	0	0	0	0	0	0
другие вертолеты	2205	0	0	0	0	0	0	0	0	0	0	0	0	0	0	0	0	0	0	0	0	0	0	0	0
воздушные транспортные средства, не имеющие двигателей	2206	0	0	0	0	0	0	0	0	0	0	0	0	0	0	0	0	0	0	0	0	0	0	0	0
Водные транспортные средства	3000	0	0	0	0	0	0	0	0	0	0	0	0	0	0	0	0	0	0	0	0	0	0	0	0
суда пассажирские морские и речные	3100	0	0	0	0	0	0	0	0	0	0	0	0	0	0	0	0	0	0	0	0	0	0	0	0
суда грузовые морские и речные самоходные	3200	0	0	0	0	0	0	0	0	0	0	0	0	0	0	0	0	0	0	0	0	0	0	0	0
яхты	3300	0	0	0	0	0	0	0	0	0	0	0	0	0	0	0	0	0	0	0	0	0	0	0	0
катера	3400	0	0	0	0	0	0	0	0	0	0	0	0	0	0	0	0	0	0	0	0	0	0	0	0
гидроциклы	3500	0	0	0	0	0	0	0	0	0	0	0	0	0	0	0	0	0	0	0	0	0	0	0	0
моторные лодки	3600	0	0	0	0	0	0	0	0	0	0	0	0	0	0	0	0	0	0	0	0	0	0	0	0
парусно-моторные суда	3700	0	0	0	0	0	0	0	0	0	0	0	0	0	0	0	0	0	0	0	0	0	0	0	0
другие водные транспортные средства самоходные	3800	0	0	0	0	0	0	0	0	0	0	0	0	0	0	0	0	0	0	0	0	0	0	0	0
несамоходные (буксируемые) суда и иные транспортные средства (водные транспортные средства, не имеющие двигателей)	3900	0	0	0	0	0	0	0	0	0	0	0	0	0	0	0	0	0	0	0	0	0	0	0	0
Итого	9000	6	6	6	6	0	0	0	0	0	0	0	0	0	0	0	0	0	0	0	0	0	0	0	0

³² Указываются транспортные средства, используемые в целях уборки территории, вывоза мусора, перевозки имущества (грузов), а также в целях перевозки людей.

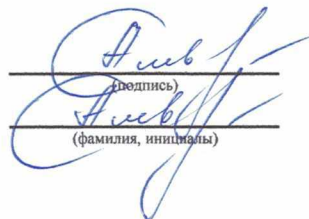
Наименование показателя	Код строки	Расходы на содержание транспортных средств													
		всего за отчетный период	на обслуживание транспортных средств							содержание гаражей		зарплата обслуживающего персонала			уплата транспортного налога
			расходы на горюче-смазочные материалы	приобретение (замена) колес, шин, дисков	расходы на ОСАГО	расходы на добровольное страхование	ремонт, включая приобретение запасных частей	техобслуживание сторонними организациями	аренда гаражей, парковочных мест	содержание гаражей	водителей	обслуживающего персонала гаражей	административного персонала гаражей		
1	2	3	4	5	6	7	8	9	10	11	12	13	14	15	
Воздушные судна	2000	0	0	0	0	0	0	0	0	0	0	0	0	0	
самолеты, всего	2100	0	0	0	0	0	0	0	0	0	0	0	0	0	
в том числе: ³⁰															
самолеты пассажирские	2101	0	0	0	0	0	0	0	0	0	0	0	0	0	
самолеты грузовые	2102	0	0	0	0	0	0	0	0	0	0	0	0	0	
самолеты пожарные	2103	0	0	0	0	0	0	0	0	0	0	0	0	0	
самолеты аварийно-технической службы	2104	0	0	0	0	0	0	0	0	0	0	0	0	0	
другие самолеты	2105	0	0	0	0	0	0	0	0	0	0	0	0	0	
вертолеты, всего	2200	0	0	0	0	0	0	0	0	0	0	0	0	0	
в том числе: ³⁰															
вертолеты пассажирские	2201	0	0	0	0	0	0	0	0	0	0	0	0	0	
вертолеты грузовые	2202	0	0	0	0	0	0	0	0	0	0	0	0	0	
вертолеты пожарные	2203	0	0	0	0	0	0	0	0	0	0	0	0	0	
вертолеты аварийно-технической службы	2204	0	0	0	0	0	0	0	0	0	0	0	0	0	
другие вертолеты	2205	0	0	0	0	0	0	0	0	0	0	0	0	0	
воздушные транспортные средства, не имеющие двигателей	2206	0	0	0	0	0	0	0	0	0	0	0	0	0	
Водные транспортные средства	3000	0	0	0	0	0	0	0	0	0	0	0	0	0	
суда пассажирские морские и речные	3100	0	0	0	0	0	0	0	0	0	0	0	0	0	
суда грузовые морские и речные самоходные	3200	0	0	0	0	0	0	0	0	0	0	0	0	0	
яхты	3300	0	0	0	0	0	0	0	0	0	0	0	0	0	
катера	3400	0	0	0	0	0	0	0	0	0	0	0	0	0	
гидроциклы	3500	0	0	0	0	0	0	0	0	0	0	0	0	0	
моторные лодки	3600	0	0	0	0	0	0	0	0	0	0	0	0	0	
нарусно-моторные суда	3700	0	0	0	0	0	0	0	0	0	0	0	0	0	
другие водные транспортные средства самоходные	3800	0	0	0	0	0	0	0	0	0	0	0	0	0	
несамоходные (буксируемые) суда и иные транспортные средства (водные транспортные средства, не имеющие двигателей)	3900	0	0	0	0	0	0	0	0	0	0	0	0	0	
Итого	9000	1546735,79	638264,14	39480	17232,97	0	265375	7006	0	0	558463,68	0	0	20914	

Руководитель
(уполномоченное лицо) Учреждения

Директор
(должность)

Исполнитель

Директор
(должность)


(подпись)
Директор
(фамилия, инициалы)

С.А. Алевская
(расшифровка подписи)

С.А. Алевская
(телефон)

" 28 " февраля 20 23 г.

Сведения об имуществе, за исключением земельных участков, переданном в аренду

на 1 января 20 23 г.

Учреждение
 Орган, осуществляющий
 функции и полномочия учредителя
 Публично-правовое образование
 Периодичность: годовая

МУНИЦИПАЛЬНОЕ БЮДЖЕТНОЕ ОБЩЕОБРАЗОВАТЕЛЬНОЕ УЧРЕЖДЕНИЕ "МАЙКОРСКАЯ СРЕДНЯЯ ОБЩЕОБРАЗОВАТЕЛЬНАЯ ШКОЛА"

УПРАВЛЕНИЕ ОБРАЗОВАНИЯ АДМИНИСТРАЦИИ ЮСЬВИНСКОГО МУНИЦИПАЛЬНОГО ОКРУГА ПЕРМСКОГО КРАЯ

Муниципальный округ Пермского края


Дата
 по Сводному реестру
 ИНН
 КПП
 глава по БК
 по ОКТМО

КОДЫ
01.01.2023
57358276
8102002386
810201001
611
57560000

Наименование объекта	Адрес ³³	Вид объекта ³⁴	Единица измерения		Код строки	Объем переданного имущества	Направление использования ³⁵	Комментарий ³⁶
			наименование	код по ОКЕИ				
1	2	3	4	5	6	7	8	9
Площадные объекты ²⁵ , всего	X		X	X	1000	0	0	X
в том числе:			кв. м		1001			
Линейные объекты ²⁶ , всего	X		X	X	2000	0	0	X
в том числе:					2001			
Резервуары, емкости, иные аналогичные объекты, всего	X		X	X	3000	0	0	X
в том числе:					3001			
Скважины, иные аналогичные объекты, всего	X		X	X	4000	0	0	X
в том числе:					4001			
Иные объекты, включая точечные, всего	X		X	X	5000	0	0	X
в том числе:					5001			
Итого					9000	0	0	X

Руководитель
 (уполномоченное лицо) Учреждения

Директор
 (должность)



С.А. Алевская
 (расшифровка подписи)

Исполнитель

Директор
 (должность)

С.А. Алевская
 (телефон)

" 28 " февраля 20 23 г.

³³ Заполняется в отношении недвижимого имущества.

³⁴ Указывается вид объекта: 1 - здание (строение, сооружение) в целом, 2 - помещение в здании, строении (за исключением подвалов, чердаков), 3 - подвалы, чердаки, 4 - конструктивная часть здания (крыша, стена), 5 - архитектурный элемент фасада здания (навес над входными дверями зданий), 6 - часть помещения в местах общего пользования (вестибюли, холлы, фойе, коридоры), 7 - линии электропередачи, линии связи (в том числе линейно-кабельные сооружения), 8 - трубопроводы, 9 - автомобильные дороги, 10 - железнодорожные линии, 11 - резервуар, иная емкость, 12 - скважины на воду, 13 - скважины газовые и нефтяные, 14 - скважины иные, 15 - движимое имущество, предоставляемое в прокат, 16 - иное.

³⁵ Указывается направление использования имущества, переданного в аренду (разрешенное использование): 1 - размещение банкоматов, 2 - размещение торговых автоматов для продажи воды, кофе и кондитерских изделий, 3 - размещение столовых и буфетов, 4 - размещение книжных киосков, магазинов канцелярских принадлежностей, 5 - размещение аптечных пунктов, 6 - размещение торговых автоматов для продажи бахил, одноразовых чалатов, 7 - размещение платежных терминалов, 8 - размещение иных торговых точек, 9 - размещение офисов банков, 10 - проведение образовательных и информационно-просветительских мероприятий, 11 - проведение концертно-зрелищных мероприятий, 12 - проведение ярмарок, выставок, 13 - проведение конгрессов, съездов, симпозиумов, конференций, 14 - проведение спортивных мероприятий, 15 - проведение иных культурно-массовых мероприятий, 16 - прокат оборудования, 17 - прокат спортивного инвентаря, 18 - иное.

³⁶ В случае указания в графе 8 значения "18 - иное" указывается направление использования переданного в аренду имущества.

**Показатели эффективности деятельности
МБОУ «Майкорская средняя общеобразовательная школа» 4 квартал 2022г.**

№ п/п	Показатели деятельности учреждения	Критерии оценки достижения показателя руководителем ОУ	Максимальное количество баллов	Количество баллов (самооценка)
1.	Эффективность процесса обучения и воспитания			
1.1.	Результаты ЕГЭ по русскому языку в сравнении с прошлым учебным годом по общеобразовательному учреждению, баллов	Выше – 2 балла Равен – 1 балл	26	0 баллов
1.2.	Результаты ЕГЭ по математике в сравнении с прошлым учебным годом по общеобразовательному учреждению, баллов	Выше – 2 балла Равен – 1 балл		0 баллов
1.3.	Количество выпускников ступени основного общего образования, получившие аттестаты особого образца	Наличие – 2 балла		2 балла
1.4.	Наличие выпускников ступени среднего общего образования, получивших на итоговой аттестации в форме ЕГЭ 225 и более баллов	Наличие – 2 балла		0 баллов
1.5.	Качество обучения школьников	Доля учащихся, обучающихся на «4» и «5» более 30% - 2 балла		Обучающиеся на «4» и «5» 35,1% , 2 балла
1.6.	Учащиеся, оставленные на повторное обучение	Уменьшение доли второгогодников по сравнению с прошлым годом – 1 балл Рост доли второгогодников – минус 1 балл за каждого по сравнению с прошлым годом		1 балл
1.7.	Наличие учащихся, ставшими победителями или призерами предметных олимпиад, конкурсов, научно-практических конференций и др	Муниципальный уровень – 1 балл Краевой уровень – 2 балла Всероссийский или международный уровень – 3 балла		1 балл
1.8.	Выполнение муниципального задания в полном объеме	3 балла		3 балла

1.9.	Наличие программ, проектов, направленных на работу с одаренными детьми	2 балла		1 балл
1.10.	Наличие ученического органа самоуправления, подтвержденного документацией	Деятельность ученического органа самоуправления отражена в плане работы школы – 1 балл		1 балл
1.11.	Удовлетворенность населения качеством предоставляемых образовательных услуг	Уровень удовлетворенности населения качеством образовательных услуг по результатам внешнего изучения (анкетирование родителей) – 1 балл		1 балл
1.12.	Учащиеся, пропускающие занятия	Снижение доли пропускающих по сравнению с прошлым годом - по болезни – 1 балл - без уважительной причины – 1 балл Рост доли пропускающих без уважительной причины – минус 1 балл за каждого по сравнению с прошлым годом		2 балла
2.	Соответствие деятельности ОУ требованиям законодательства в сфере образования			
2.1.	Эффективность исполнительской дисциплины	Своевременное предоставление материалов и отчетов – 2 балла	10	2 балла
2.2.	Предписания и замечания контрольных и надзорных органов	Отсутствие предписаний и замечаний контрольных и надзорных органов – 2 балла		2 баллов
2.3.	Обеспечение в ОУ безопасных условий пребывания работников и воспитанников	Отсутствие случаев травматизма и заболеваний обучающихся и педагогов, связанных с нарушением технических и санитарно-гигиенических норм – 2 балла Наличие случаев травматизма – минус 2 балла		2 балла
2.4.	Обращение сотрудников и граждан по вопросам организации образовательного процесса и его результатов	Отсутствие обоснованных обращений сотрудников и граждан по вопросам организации образовательного процесса и его результатов – 2 балла		2 балла
2.5.	Функционирование системы государственно-общественного управления	Наличие и эффективность деятельности управляющих советов, советов учреждения: -наличие нормативных актов ОУ, регламентирующих деятельность органов государственно-общественного управления (положения, приказы); -наличие и качество плана работы, его выполнение; -качество принимаемых решений (по протоколам),		2 балла

		отражение деятельности на сайте учреждения – 2 балла		
3.	Финансово-экономическая деятельность, исполнительская дисциплина учреждения			
3.1.	Недопущение превышения фактических показаний плана ФХД в сравнении с плановыми показателями	Исполнение плана ФХД – 2 балла Неисполнение плана ФХД – минус 2 балла	10	2 балла
3.2.	Недопущение образования финансово необеспеченной кредиторской и дебиторской задолженности	Отсутствие кредиторской и дебиторской задолженности – 2 балла Наличие финансово необеспеченной кредиторской и дебиторской задолженности – минус 2 балла		2 балла
3.3.	Выполнение Указа Президента РФ от 07.05.2012г. № 597 «О мероприятиях по реализации государственной социальной политики» (повышение заработной платы педагогическим работникам в соответствии с плановыми показателями по ОУ)	Выполнение плановых значений заработной платы – 2 балла Невыполнение – минус 2 балла		2 балла
3.4.	Отсутствие задолженности перед бюджетами всех уровней и внебюджетными фондами	2 балла		2 балла
3.5.	Отсутствие нецелевого и неправомерного расходования бюджетных средств по результатам контрольных мероприятий	2 балла		2 балла
4.	Информационная открытость			
4.1.	Наличие и регулярное обновление сайта ОУ в соответствии со статьей 29 ФЗ № 273 от 29.12.2012г. «Об образовании в Российской Федерации»	Размещение информации на сайте в соответствии с требованиями законодательства - 2 балла Наличие опубликованного отчета о результатах самообследования - 2 балла	7	4 балла
4.2.	Работа со СМИ (с подтверждением)	Наличие позитивных материалов в СМИ о деятельности ОУ На муниципальном уровне - 1 балл На краевом - 2 балла		2балл
5.	Реализация мероприятий по профилактике правонарушений несовершеннолетних			
5.1.	Динамика числа учащихся, поставленных на учет в КДН и ЗП	Отсутствие - 2 балла Снижение по сравнению с предыдущим периодом - 1 балл	7	2 балла

		Повышение - минус 1 балл за каждого учащегося		
	Результативность деятельности Школьной службы примирения	Наличие индивидуальных программ примирения - 1 балл Проведение семинаров, конференций для родителей по вопросам профилактики правонарушений - 1 балл		2 балл
5.2.	Занятость несовершеннолетних приоритетных категорий в объединениях дополнительного образования	100% занятость - 1 балл		1 балл
5.3.	Оздоровление и занятость несовершеннолетних приоритетных категорий в летний период	100% занятость - 1 балл		1 балл
6.	Кадровое обеспечение образовательного процесса			
6.1.	Прохождение курсов ПК педагогами ОУ и административно-управленческим персоналом	Своевременное прохождение курсов - 2 балла	7	2 балла
6.2.	Качественный состав педагогических кадров	Доля педагогических работников, имеющих высшее профессиональное образование не менее 70% - 1 балл имеющих высшую и I квалификационные категории не менее 50% - 2 балла		0 баллов
6.3.	Реализация мероприятий по привлечению молодых педагогов	Удельный вес учителей в возрасте до 35 лет в общей численности учителей в ОУ не менее 21% - 2 балла		2 балла
7.	Эффективное использование современных образовательных технологий			
7.1.	Подготовка и проведение на базе ОУ семинаров, совещаний, конференций	Муниципальный уровень - 1 балл Региональный уровень - 2 балла	23	0 баллов
7.2.	Организация участия педагогов в МО	Муниципальный уровень - 1 балл		1 балл
7.3.	Результативное участие педагогов в профессиональных конкурсах, соревнованиях	Муниципальный уровень - 1 балл Региональный уровень - 2 балла Федеральный уровень - 3 балла		0 баллов
7.4.	Использование информационных технологий в организации образовательного процесса, подтвержденного программами (цифровые образовательные программы,	2 балла Неиспользование - минус 2 балла		2 балла

	«дневник.ру»			
7.5.	Участие ОУ в проектной деятельности	Муниципальный уровень - 1 балл Региональный уровень - 2 балла Федеральный уровень - 3 балла		3 балла
7.6.	Наличие школьного музея	1 балл		1 балл
8.	Реализация программ по сохранению и укреплению здоровья детей			
8.1.	Организация горячего питания учащихся	При положительной оценке проверяющих органов - 1 балл В случае взыскания за организацию питания проверяющим органом - минус 1 балл	10	1 балл
8.2.	Доля учащихся, посещающих летние оздоровительные (от общего числа)	Не менее 80% - 2 балла		2 балла
8.3.	Результаты участия ОУ в спортивных соревнованиях	Соревнования всех уровней - 2 балла		2 балла
8.4.	Наличие работы школьного спортивного клуба	Наличие Положения о ШСК, программы, учебных планов, расписания занятий, журналов групп, занимающихся в спортивных секциях. Отражение деятельности ШСК на сайте ОУ - 2 балла		2 балла
8.5.	Доля учащихся, охваченных дополнительным образованием	Ниже 68% - 0 баллов На уровне среднего - 1 балл Выше среднего - 2 балла		2 балла
			Итого:	66 баллов

Директор школы
27.12.2022

С.А. Алевская

0-30 баллов - 5%
30-45 баллов - 10%
45-60 баллов - 15%
60-75 баллов - 20%
75 и более - 25%